

# BADmagazin

DAS WOHNMAGAZIN FÜR BADRENOVIERER, ARCHITEKTEN UND GESTALTER

**Aktuell**

Die besten Badplaner  
des Jahres



**Exklusiv:**  
Die 35 ungewöhnlichsten  
Privatbäder



**it!**

Soft gerundet und in klarer Modernität.  
it! bringt die sanfte Form des modernen Lebens ins Bad.  
[www.keramag.de](http://www.keramag.de).

**KERAMAG**



*Die Badgestaltung obliegt einem schöpferischen Prozess: genau das Bad zu schaffen, dass die Erwartungen noch übertrifft.*

*Liebe Leserin, lieber Leser,*

vielleicht kennen Sie das Sprichwort: Jedem Menschen Recht getan, ist eine Kunst, die niemand kann. Solche Weisheiten entpuppen sich auf den zweiten Blick mitunter als fadenscheinig. Natürlich – die Geschmäcker sind verschieden.

Bei der Badgestaltung obliegt es jedoch der Kunstfertigkeit und dem Fachwissen des Profis, in einem schöpferischen Prozess, durch Einbindung der technischen Möglichkeiten und der organisatorischen Abläufe genau das Bad zu schaffen, das sich eine Familie, ein Paar, ein Single wünscht. Ein Bad, das sogar noch die Erwartungen übertrifft.

Umso mehr, wenn die Sehnsucht auf ein neues Komplettbad (Was ist das? Wer kann das?) gerichtet ist, dem diese Ausgabe des BADmagazins in besonderer Weise gewidmet ist. Unter Komplettbad verstehen wir einen individuell geplanten Lebensraum inklusiver aller Arbeitsschritte, die notwendig sind, damit die Badnutzer den Gefühlen in ihrem neuen Bad freien Lauf lassen, mehr Komfort, mehr Ästhetik, ja eine völlig neue Lebensart genießen können.

Beratung, Planung, Montage, das Koordinieren sämtlicher Gewerke (Fliesenleger, Maler, Elektriker, Maurer ...), die Dokumentation, Einweisung und Inbetriebnahme sowie lebenslanger Service ..., kurzum hohe Handwerksqualität – das ist bestimmend für das Komplettbad aus einer Hand, an dem Sie viele Jahre Freude haben sollen.

Wenn dann noch Liebe zum Detail und besondere Aufmerksamkeit für die Wünsche der Kunden hinzukommen, wird der Traum vom neuen Lebensraum Realität. In welcher vielfältiger Weise – erleben Sie es einfach auf den folgenden Seiten ...

Eine spannende Lesereise wünscht Ihnen von Herzen

Ihr

*Holger Kachel  
Herausgeber*





Exzellentes Design

GLOBELIGHT

Home & Trend Award



**Trendprodukt des Jahres 2013**

Vom Verbraucher gewählt

✓ Innovation ✓ Bedienkomfort  
✓ Produktnutzen ✓ Design

Home & Trend Award 2013



**Best of the Best**

Kategorie »Bad & Wellness«

Vom Verbraucher gewählt

✓ Innovation ✓ Bedienkomfort  
✓ Produktnutzen ✓ Design



*...aus Liebe zum Bad!*



Dschungel-Fieber | 8



Privates Gesundheitszentrum | 20



Beistellprogramm · Spiegel · Accessoires · Teppiche · Wellness

Editorial .....	1
Der sichere Weg zum eigenen Bad .....	4
Die Badplaner des Jahres .....	8
Kaleidoskop .....	78
Was kostet (m)ein Bad? I .....	83
Was kostet (m)ein Bad? II .....	85
Badstory 1: Die gute alte Zeit ins Bad gerettet .....	87
Hilfreiche Anregungen und Tipps .....	91



**nicol**<sup>®</sup>  
Wohnbadausstattungen

NICOL-MÖBEL Vertriebs-GmbH & Co. Wohnbadausstattungen-KG  
Ostring 48-50, D-34277 Fuldaerbrück  
Telefon +49 (0) 5 61 - 5 80 98-0

www.nicol.de





Garten(t)raum | 24



Wie im Himmel | 38



Private Blaue Lagune | 30



Power Pur | 41



Genau Hinschauen | 109

Badstory 2: Ein Weg – zwei wunderbare Ziele .....	93	100 Bäder .....	111
Badstory 3: Notwendiges perfekt ins Bad integriert .....	97	DIE BADGESTALTER .....	113
Badstory 4: Wie's wirklich wohnlich wird .....	99	Badguide: Badpartner in Ihrer Nähe .....	114
Badstory 5: Minibad – kleines Bad ganz groß .....	100	Impressum .....	120
Badstory 6: Ein Bad zum raus- und reingucken .....	103	Badstory 8: Fluchtpunkt Elternbad .....	123
Bad-Trends: Ein Wannenbad genießen .....	105	MEISTER DER ELEMENTE .....	124
Badimpulse: Nachdenkliste Bad .....	107		
Badstory 7: Schauen Sie doch mal genau hin .....	109		




## GIFIX TONO

Accessoires zum  
Schrauben oder Kleben

[www.giese-manufaktur.de](http://www.giese-manufaktur.de)

# Der sichere Weg zum eigenen Wunschbad

Die Angst vor Staub und Schmutz hält manchen Hausbesitzer davon ab, sein Bad zu renovieren. Handwerksbetriebe jedoch, welche Komplettbadrenovierung anbieten, können die Unannehmlichkeiten einer Baustelle für den Bauherrn auf ein Minimum reduzieren.



Wer bei der Badrenovierung nur auf den Preis der Produkte schaut, sieht höchstens ein Drittel des Wertes einer kompletten Badrenovierung. Aus einer Waschtischarmatur im Karton fließt noch kein Wasser und eine Badewanne muss fachgerecht an den Zu- und Ablauf angeschlossen werden, damit es später zu keinen Wasserschäden im Haus kommt. Aber auch die perfekte Installation macht noch keine Komplettbadsanierung. Die muss exakt geplant und termingerecht koordiniert werden. Gibt es dann garantiert das gewünschte Traumbad? Nein. Nur wenn die Wünsche der Benutzer vorher genau erfragt und dann umgesetzt werden, entsteht das individuelle Wunschbad, an dem sich die Benutzer Tag für Tag erfreuen.

Eine gute Badrenovierung lebt von gegenseitigem Vertrauen. Dies kann so weit gehen, dass der Bauherr dem Handwerker die Schlüssel seines Heims übergibt, in Urlaub fährt und sicher ist, dass er bei seiner Rückkehr ein neues Bad vorfindet – und die Wohnung nicht verwüstet ist. Denn Eines ist klar: Badrenovierung ist kein Ponyhof. Es gibt Dreck und Staub auf der Baustelle. Dass davon die übrigen Wohnräume unberührt bleiben, dafür treffen Badprofis Vorkehrungen. Staubschutztür,

Luftabsauger und das Auslegen von Boden und Treppe gehören zu einer sorgfältig eingerichteten Baustelle.

Wer sich für eine Komplettbadsanierung entscheidet, entscheidet sich für Qualität und zwar vom ersten Informationsgespräch bis zur Übergabe des neuen Bades. Der Bauherr hat nur einen Ansprechpartner, der sich um alles kümmert. Der Festpreis ist garantiert und marktgerecht kalkuliert. So bleibt auch noch Luft für andere Dinge – etwa für den Urlaub während der Badrenovierung. Später wird so mancher Badbesitzer gar nicht mehr weg fahren wollen: Er hat seine persönliche Wohlfühloase in den eigenen vier Wänden.

#### Das muss ein guter Komplettbadaanbieter leisten:

- ▶ Ein Ansprechpartner für die gesamte Bauzeit
- ▶ Feste Terminzusage
- ▶ Festpreis
- ▶ Koordination aller Gewerke
- ▶ Professionelle Badplanung innerhalb des Budgets und der Stilwelt des Kunden







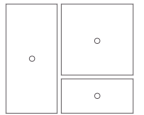
### BETTELUX

Vom Wasser geformt - für Wasser geformt. Neue Badgestaltung aus edlem Stahl/Email.

Design: Tesseraux + Partner

**BETTE**

[www.bette.de](http://www.bette.de)



## Dynamische Form

# CurveBay

CurveBay besticht neben seiner besonderen Form und den harmonischen Farben mit einem Glas-Waschtisch, integriertem Ambientelicht und steuerbarer LED-Technik.



viele weitere Informationen zu CurveBay finden Sie hier!

[www.sanipa.de](http://www.sanipa.de) **sanipa**<sup>®</sup>



## Die Wettbewerbskategorien

Die besten Badplaner Deutschland und Österreichs waren aufgerufen, sich dem Wettbewerb Badplaner des Jahres zu stellen. 2013 war das Thema, eine überzeugende Antwort auf die Frage zu finden: „Was macht ein Bad besonders?“ Diese Antwort musste in Form eines gebauten Bades gegeben werden. Im Gegensatz zu reinen Planungswettbewerben ist beim Badplaner des Jahres Voraussetzung, dass alle Wettbewerbsbeiträge tatsächlich realisiert sind.

Über 150 Badplaner haben sich der Aufgabe gestellt. Die Qualität der eingereichten Arbeiten war so gut, dass 25 Beiträge den Preis erhielten. Auf den folgenden Seiten werden die Gewinnerbäder vorgestellt. Die ausgezeichneten Badplaner haben in überzeugender Weise das Thema des Wettbewerbs umgesetzt: Jeder Mensch ist einzigartig. Deshalb muss auch sein Bad, sein Gäste-WC etwas Besonderes sein. Die Bäder müssen passen zu den Menschen, die sie benutzen. Bei der Badrenovierung gilt es die Wünsche der Kunden zu erfüllen, zu erkennen und zu realisieren. Die unsichtbaren Träume werden sozusagen sichtbar gemacht.

### Kategorie 1 – Gäste WC

Das Gäste-WC ist die Visitenkarte jeder Wohnung. Im Glücksfalle lässt die Gestaltung dieses Raumes Rückschlüsse auf die Menschen zu, die hier leben.

### Kategorie 2 – duschen statt baden

Wer die Dusche genießen will braucht Platz. Die Lösung „Wanne raus, Duschplatz rein“ benötigt jedoch sowohl technische als auch gestalterische Kompetenz.

### Kategorie 3 – Privat Spa

Dampfbad, Whirlwanne und Sauna realisiert in den eigenen vier Wänden. Das private Spa will genau geplant sein.

### Kategorie 4 – Wohlfühlbäder

Motto Leben statt wohnen: Beim Komplettbad spielen Stimmungs- und Gefühlswerte eine große Rolle.

### Kategorie 5 – Inszenierungsbäder

Das Bad an sich tritt in den Hintergrund. Die Kunden wollen eine Geschichte, ein Lebensgefühl inszeniert wissen.





1

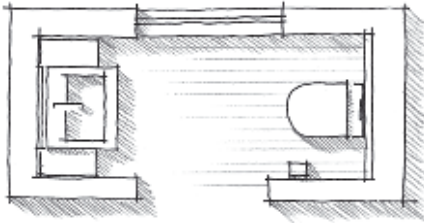
Kategorie  
Gäste-WC





# Dschungel-Fieber

„Ich bin ein Star – holt mich nicht raus“



Dieter ist Fan der Reality-Show Dschungelcamp und deshalb ganz begeistert von seinem neuen Gäste-WC, das er am liebsten nicht mehr verlassen würde. Seine Freunde wissen schon lange, dass ihn das Dschungel-Fieber gepackt hat. Nun sollen aber auch seine Gäste diese Passion teilen dürfen.

Dafür wurde das Besucher-WC umgebaut. Zuerst wurde der Boden mit Holzparkett ausgelegt, das sich auch im ganzen Haus wiederfindet.

Der Kern des Bades ist jedoch die Glaswand hinter dem WC, welche mit einem Dschungelmotiv bedruckt wurde. Das Bild ist genau auf die Position der Toilette abgestimmt und verlängert den Raum optisch in den Dschungel.

Selbst während er das WC benutzt, kann Dieter den Blick in den Dschungel schweifen lassen, da sich die Glaswand über dem Waschbecken spiegelt. Durch das Hochformat des Spiegels wird dieser Effekt zusätzlich unterstützt.

Den letzten Schliff erhält die Dschungelimpression durch die Dekoration aus Bambusstangen.

Spätestens seitdem der letzte seiner Gäste auf dem stillen Örtchen war, steht für alle fest: Dschungel-Dieter ist im Dschungel-Fieber.



*„Ungewöhnliche Wünsche erfordern ungewöhnliche Lösungen. Beim Dschungelbad mussten wir tief in unsere Trickkiste greifen. So schöne Bambusrohre finden sich nicht im Baumarkt, und eine große Glasfläche naturnah bedrucken, kann auch nicht jeder. Gemeinsam mit den richtigen Lieferanten haben wir die Aufgabe gestemmt.“*

**Badspezialisten Helmut Doll & Stefan Zgrebski  
Zgrebski - DIE BADGESTALTER  
54429 Schillingen**

[www.zgrebski-die-badgestalter.de](http://www.zgrebski-die-badgestalter.de)



**BADmagazin**  
**BADPLANER**  
**DES JAHRES**  
**2013**

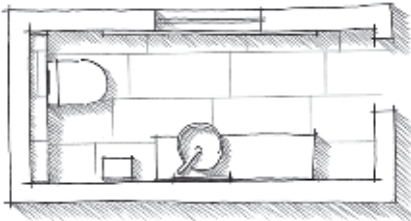
2

Kategorie  
Gäste-WC



# Goldmarie mit Leo-Look

## Goldener Glanz für die Gäste



Marie hat ihren eigenen kleinen Friseur-salon. Sie ist bekannt für ihre extravaganten Frisuren. Im Moment trägt sie selbst ihre neueste Kreation auf dem Kopf: die Leoparden-Kurzhaarfrisur. Diese diente auch als Inspiration für Maries Gäste-WC.

Zwar gab es bereits im alten WC einen Leoparden-WC-Deckel, aber der musste zugunsten der weiterentwickelten Neugestaltung des Leo-Bads weichen. Im neuen Gäste-WC ist das Leoparden-

design wieder zu finden. Diesmal allerdings in der gläsernen Waschschüssel und dem Seifenspendler. Die Wände sind schlicht weiß, wodurch die goldschimmernde Spachteltechnik an der Wand über der Toilette besonders zur Geltung kommt.

Beeindruckend ist das Streiflicht, das den gesamten Raum in eine warme Atmosphäre hüllt, fast wie bei einem Sonnenuntergang in der Savanne. Marie beschreibt ihr Bad daher als „Leopard in goldener Wüste – mit und ohne Sonnenuntergang“.

Ihre Gäste finden das neugestaltete WC einfach goldig.

Wetten, dass sich diese Badimpression auch ziemlich schnell auf Maries Kopf in Form einer neuen Frisur niederschlägt?



*„Marie ist eine Frau, die auffällt. Sie ist der Mittelpunkt einer jeden Party. Aber hinter ihrem bunten Auftritt schlägt ein Herz aus Gold. Das neue Bad spiegelt ihr ambivalentes Wesen: Raubkatze oder hilfsbereite Goldmarie – ganz wie es ihr Gegenüber verdient. Deshalb wird sie es nicht so schnell wechseln wie ihre Frisuren.“*

**Badspezialisten Bernd & Gunda Cordes  
Carl Cordes GmbH  
27211 Bassum**

[www.carlcordes.de](http://www.carlcordes.de)

**BADmagazin  
BADPLANNER  
DES JAHRES  
2013**



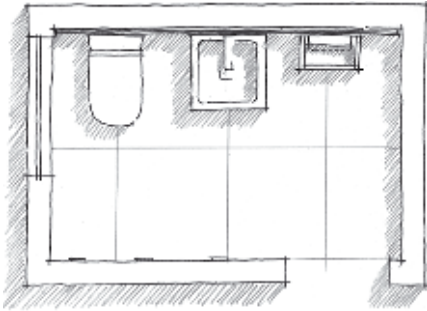
vor der Renovierung





# Ja sauber: ein weiß-blauer Himmel

## Ein Stück Bayern ins Bad geholt



Toni bestätigt manches Klischee. Der Niederbayer ist von Berufs wegen nach Nürnberg gezogen. Manchmal tut er sich noch schwer in Franken. Deshalb hat er sich entschlossen, dem Wahrzeichen seiner Heimat beim Umbau des Gäste-WCs einen gebührenden Platz einzuräumen. Jetzt gibt ein weiß-blauer Himmel dem kleinen Raum Weite. Als Abteilungsleiter in einer Wurstfabrik ist

Toni das Thema Hygiene alles andere als wurst. Die Ausstattung seines Gäste-WCs zeigt dies überdeutlich. Dusch-WC, berührungslose Waschtischarmatur und ein Handtrockner stehen für die technisch bestmögliche Hygiene. Fußboden in Metalloptik und reinweiße Wände vermitteln optisch Tonis ganz persönliche Umsetzung des bayerischen Reinheitsgebotes. Und damit sind wir endlich bei Tonis Lieblingsthema, den Nürnberger Würsteln. Mittlerweile hat sich Toni überzeugen lassen, dass dazu nicht nur Bier – gebraut nach dem bayerischen Reinheitsgebot – hervorragend passt, sondern auch ein trockener Frankenwein aus dem Bocksbeutel. Wir stellen fest: Auch im Frankenland sorgt ein weiß-blauer Himmel für eine gelassene, heitere Stimmung.



*„Das Besondere ist die indirekt beleuchtete Decke mit dem Himmelmotiv. Mit dem Bewegungsmelder, der die Beleuchtung und das UP-Radio steuert, haben wir auch den Wunsch nach moderner Technik im Gäste-WC erfüllt.“*

**Badspezialist Stephan Käferstein  
Illini Haustechnik GmbH  
90439 Nürnberg**

[www.illini-haustechnik.de](http://www.illini-haustechnik.de)



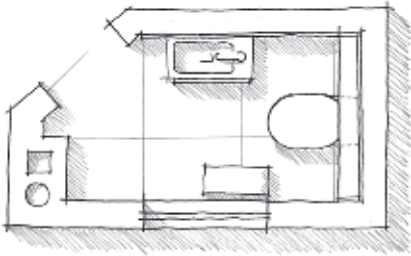
**BADmagazin  
BADPLANER  
DES JAHRES  
2013**





# Ein Bad bleibt in der Balance

## Gartenidyll in modernem Stadt-Chic



Berufsbedingt musste Eva ihr geliebtes Landleben aufgeben. Mutig begann sie ihr neues Leben in der Stadt. Und ebenso mutig nahm die 39-jährige Steuerfachgehilfin die Renovierung ihres Gäste-WCs in Angriff. Entstanden ist ein Raum, der beide Elemente ihres Lebens vereint. Das Bad sollte sie an ihr früheres Landleben erinnern und gleichzeitig ihrem neuen, städtischen Lebensgefühl entsprechen.

Am auffälligsten ist die mit Pflanzenzweigen gemusterte Tapete. Durch die

verschiedenen Grautöne verleiht sie dem Bad dennoch einen ruhigen und edlen Touch. Eben den gewünschten Stadt-Chic.

Ebenfalls für Ruhe sorgt ein grau abgesetzter Streifen, der sich über die gesamte Breite der Längswand zieht. Auf diese Fläche wurde der Waschtisch mit dem Glasbecken montiert.

Darüber hängt eine durchgehende Spiegelfläche, die sich über das Eck hin über die Toilette fortsetzt.


Anfangs erntete Eva viele zweifelnde Blicke, als sie von den Plänen für ihr Bad erzählte. Doch ihr Mut für die außergewöhnliche Gestaltung wurde belohnt. Sowohl ihre Freunde vom Dorf als auch die aus der Stadt würdigen die gelungene Raumgestaltung, die genau die beiden Welten widerspiegelt, in denen Eva sich jetzt bewegt.



*„Wenn ein so buntes Element wie eine Blumentapete gewünscht wird, ist es bei der Badgestaltung wichtig, ruhige Gegenpole zu setzen. Dann kann ein Raum entstehen, in dem sich die unterschiedlichsten Menschen wohl fühlen.“*

**Badspezialistin Ina Säuberlich,  
DIE BADGESTALTER, Ina Säuberlich  
01259 Dresden**

[www.die-badgestalter.com](http://www.die-badgestalter.com)



4  
Kategorie  
Gäste-WC

**BADmagazin**  
BADPLANER  
DES JAHRES  
**2013**





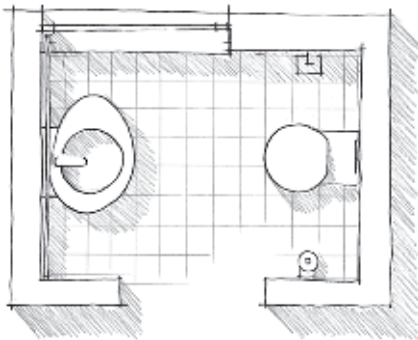






# Das Gelbe vom Ei und die Zuckerpuppe

## Das Ei war vor der Henne da – oder doch nicht?



Wer ein Gäste-WC in Aachen baut, muss sich bisweilen schon fast philosophischen Fragen stellen: War das Ei vor der Henne da – und wo, verflixt nochmal, findet die Zuckerpuppe ihren angemessenen Platz? Die Lösung lag wieder einmal im Detail, oder besser gesagt: in der detailverliebten Planung. Hier bekamen das WC und der Waschtisch die Form eines Eis. Bei letzterem fließt das Wasser in eine Mulde, die aussieht, als wäre darin der Dotter beherbergt gewesen.

Als Kontrast zu diesem extravaganten Design wurde bewusst eine schlichte Armatur gewählt.

Passend zum Thema erhielt die Wand einen gelben Putz. Abgerundet wird der Raum durch einen Boden aus rechteckigen Zementfliesen in den Farben Gelb, Rot, Schwarz und – wie sollte es anders sein? – Eierschalengelb.

Um dem gelben Gesamtkonzept einen Kontrapunkt zu geben, trumps das Bad mit einem wahren Zuckerstück auf. Die Skulptur auf dem Fenstersims stammt vom australischen Künstler Joseph Marr. Wie ein Bonbon besteht sie aus Zucker und hat sogar Aroma.

Das Rätsel von der Henne und dem Ei wurde auch damit nicht gelöst. Immerhin ist das sprichwörtlich Gelbe vom Ei der persönlichen Gäste-WC-Gestaltung zusammen mit der Zuckerpuppe entstanden.



*„Dieses Gäste-WC zu gestalten hat Spaß gemacht. Nur unser Monteur fand es ein wenig schade, dass wir es ihm nicht erlaubten, an der Zuckerskulptur zur knabbern ...“*

**Badspezialistin**

**Jacqueline Minderjahn-Braun**

**Bäder Minderjahn - DIE BADGESTALTER  
52224 Stolberg**

[www.minderjahn-die-badgestalter.de](http://www.minderjahn-die-badgestalter.de)



vor der Renovierung



**BADmagazin**  
**BADPLANER**  
**DES JAHRES**  
**2013**

6  
Kategorie  
duschen statt  
baden





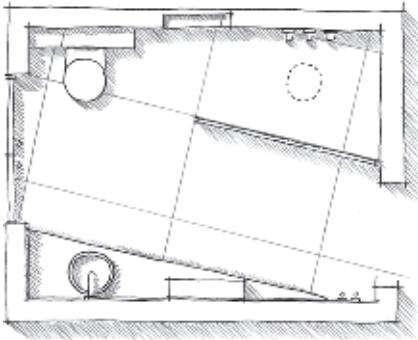






# Ein ganz privates Gesundheitszentrum

## Sauber, perfekt und voller menschlicher Wärme



durchgängiger Glaswand – die ist mit dem Gummiabzieher ruck zuck trocken. Dort der Waschplatz mit Badmöbeln aus dunklem Holz.

Klar, dass die Ärztin direkt neben der Toilette noch ein kleines Handwaschbecken wünschte, obwohl sie als überzeugter Single auch mit dem großen Waschbecken in der Mitte des Raumes vorlieb hätte nehmen können.

Als Ärztin ist Yvonne es gewohnt, hygienisch, ja steril zu arbeiten. Gleichzeitig ist sie warmherzig und voller Mitgefühl ihren Patienten gegenüber. Ihr neues Bad entspricht ihrem Wesen: geradlinig, präzise, sauber und dabei gleichzeitig sehr gefühlvoll. Erreicht wird dies durch eine sehr subtile Raumtrennung in zwei Zonen. Hier die große Dusche mit

Nach der Arbeit führt die 34-Jährige ihr erster Weg in ihr neues Bad. Dort zelebriert sie nach dem Duschen ein festes Ritual: Zu jeder Jahreszeit öffnet sie die große Flügeltür, die zu einem uneinsehbaren Platz im Freien führt. Dann atmet sie zehnmal tief ein und aus und lässt so die beruflichen Sorgen hinter sich. Anschließend kann sie sich erfrischt und entspannt ihrem Privatleben widmen.



*„Hier ist die Balance geglückt, zwischen puristischem Stilempfinden und behaglichem Raumgefühl. Wir haben durch den Farbton des Bodens und der Wände sowie dem Einsatz von Holz dem deutlich gegliederten Raum die notwendige Wärme gegeben.“*

**Die Badspezialisten**  
**Gerda & Stephan Gerstmeier**  
**Gerstmeier - DIE BADGESTALTER**  
**86899 Landsberg**

[www.gerstmeier-die-badgestalter.de](http://www.gerstmeier-die-badgestalter.de)

**BADmagazin**

**BADPLANER  
 DES JAHRES  
 2013**



vor der Renovierung





## Garten(t)raum...

... ganz stilecht sogar mit Gartenzaun

Gitte liebt ihren Garten. Um sich auch bei schlechtem Wetter in ihrem Haus wie in ihrer Lieblingsumgebung zu fühlen, ließ sie sich ihr Bad naturnah gestalten. Dazu wurden besondere Materialien gewählt. Das Ablageregal und das Waschtischmöbel, die jeweils fast die komplette Raumlänge einnehmen, sind aus 200 Jahre altem Eichenholz geschreinert. Darüber befindet sich eine große Spiegelfläche, die den Raum optisch erweitert.

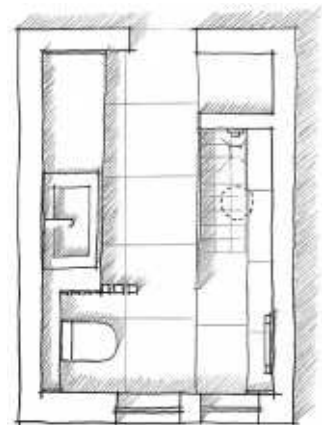
Das Waschbecken auf dem Holzmöbel wurde aus Beton gefertigt. Hinter dem Waschtisch befindet sich das WC.

Dieses ist durch ein Stück Gartenzaun optisch und thematisch vom Rest des Bades getrennt.

Gegenüber findet sich die Dusche mit Regenfunktion. Als Spritzschutz dient eine schlichte Glasfläche, die den Raum seine Natürlichkeit beibehalten lässt.

Durch die Ausrichtung des Bades zu den Fenstern und den Pflanzen wird das Garten-Thema betont.

Schlechtes Wetter ist mittlerweile kein Problem mehr. Denn dann geht Gitte nicht in ihren Garten, sondern legt einen extra Wellnessstag in ihrem geliebten Garten(t)raum, dem Bad, ein.





Badplaner des Jahres



BADmagazin

BADPLANER  
DES JAHRES

2013



*„Die Frage war: Wie holen wir möglichst viel Natur in den Raum? Die Antwort gaben wir mit natürlichem Material, mit optimaler Lichtführung, die wir durch den großen Spiegel unterstützten, und durch moderne Sanitärtechnik. Die große Dusche kann leicht einen warmen Sommerregen simulieren.“*

**Badspezialistin Sandra Krapf  
Ullrich - DIE BADGESTALTER  
36179 Bebra**

[www.ullrich-die-badgestalter.de](http://www.ullrich-die-badgestalter.de)

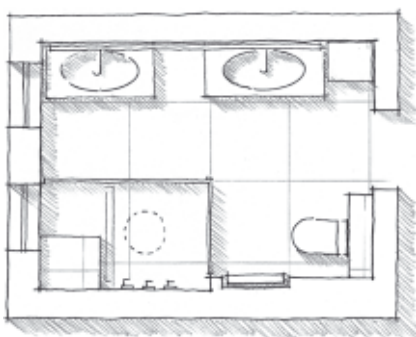




**BADmagazin**  
**BADPLANER**  
**DES JAHRES**  
**2013**


# Wo ein Erdmännchen rot wird

## Ein Stück Afrika ins Bad geholt



Frederic hat in seinem Heimatland Namibia Deutsch gelernt. So war es für ihn nur folgerichtig, in Deutschland Maschinenbau zu studieren. Weniger geplant war, dass er sich im kalten Deutschland in die Frankfurterin Antonia heiß verlieben und sie heiraten würde. Mit seinem Fleiß und seiner Pünktlichkeit verkörpert er mehr deutsche Tugenden, als es Antonia manchmal lieb ist. So war sie es,

die darauf drängte, dass in ihrem neuen Bad Reminiszenzen an seine alte Heimat mit in den Raum eingebaut wurden. Deshalb erinnert der hellbraune Naturstein an Boden und Wand an die Farben der namibischen Wüste. Frederic wiederum wollte beste Sanitärtechnik in seinem Bad wissen. Ein in der Wand eingepasster Badheizkörper und ein nahezu unsichtbarer Bodenablauf in der Dusche zeugen von seiner Technikverliebtheit. Als Antonia dem knallroten Erdmännchen einen festen Platz im Bad gab, lachte Frederic: „Ich glaube, ich muss dir einmal richtige Erdmännchen zeigen.“ Bis es soweit ist mit der Namibia-Reise, streichelt Frederic dem Erdmännchen jedes Mal nach dem Duschen über den Kopf und sagt: „Musst nicht rot werden, kleiner Freund, wenn du mich so siehst.“



„Wir haben den Raum sehr reduziert in seiner Farbigkeit gestaltet. Weiß und helle Erdtöne bringen die gewünschte Naturnähe. Gut gelungen ist die Aufteilung. So gibt es sogar noch Platz für einen Steinblock, der hinter der großen Glasdusche als Sitzplatz dient.“

**Die Badspezialisten**  
**Kristina Hartmann & Günther Kaminsky**  
**Ulltech - DIE BADGESTALTER**  
**63741 Aschaffenburg**

[www.ulltech-die-badgestalter.de](http://www.ulltech-die-badgestalter.de)



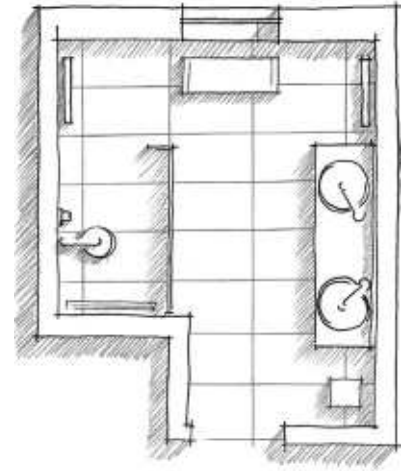


# Ein Bad für Zwiegespräche

## Verzicht auf die Wanne bedeutet keinen Verzicht

Sie wollten einfach wieder mehr Zeit gemeinsam verbringen, Peter und Bianca. Und diese gemeinsame Zeit sollte möglichst stressfrei verlaufen. Am meisten hat es Peter früher genervt, wenn er auf Bianca warten musste, weil sie zu lange im Bad gebraucht hat. Jetzt unterhalten sich die beiden ganz entspannt in ihrer neuen Wohlfühloase. Um für diese Zwiegespräche genügend Platz zu schaffen, musste die alte Wanne weichen. Die beiden warten jetzt nur noch auf die Ruheliege, die sie beim italienischen Designer bestellt haben. Die Schminkutensilien von Bianca haben

jetzt ihren festen Platz in den funktionalen Badmöbeln. Früher gab es auch schon Holz in ihrem Bad, heute harmonisieren die Holzmöbel mit den anderen Naturelementen wie der Natursteinwand, die durch die indirekte Beleuchtung besondere Bedeutung gewinnt. Früher gab es eine Normbadewanne und ein Normdusche. Heute genießen Peter und Bianca ihre XXL-bodenebene Glasdusche mit Kopfbrause – und die zusätzliche gemeinsame Zeit. Der Verzicht auf die Wanne war für die beiden noch keinen Tag ein Verzicht.



9  
Kategorie  
duschen statt  
baden









*Wenn ein Bad von Normalgröße auch als Kommunikationsraum genutzt werden soll, muss man Prioritäten setzen. Wichtig ist, dass die Benutzer so viel Platz haben, dass sie sich nicht stören. Durch das Weglassen der Wanne schufen wir Platz für eine sehr schöne Dusche und Freiraum, zum Beispiel für eine Relaxliege.*

**Badspezialistin Heide Boch**  
**Ing. Wolfgang Boch GmbH & Co. KG**  
**A-6912 Hörbranz**

**www.boch.at**



**BADmagazin**  
**BADPLANER**  
**DES JAHRES**  
**2013**



vor der Renovierung






*„Durch die Trennwand gelang es uns, die Dusche frei begehbar zu machen. Um die Lichtwirkung möglichst natürlich zu gestalten, haben wir auf Deckenstrahler verzichtet und nur Wandlampen eingesetzt. Zusammen mit der transparenten Schiebetür und dem großen Spiegel reicht das für die optimale Beleuchtung des Raumes.“*

**Badspezialist Wolfgang John  
Wolfgang John GmbH  
65558 Heistenbach**

[www.john-gmbh.de](http://www.john-gmbh.de)

10  
Kategorie  
Private Spa



# Abtauchen in der privaten Blauen Lagune

## Wenn eine Trennwand dem Raum Weite gibt

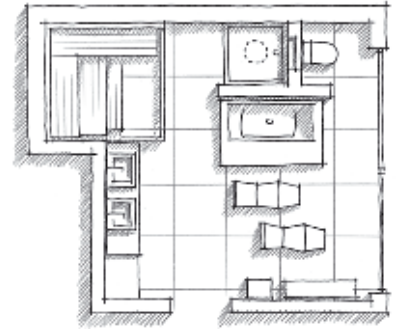
Tom und Carla verbringen ihre Urlaube unter Wasser. Die ambitionierten Hobbytaucher haben ihre Leidenschaft für das Meer auch bei der Planung ihres Bades mit einfließen lassen. Nicht durch kleinteilige Fischchen- und Korallen-Motive, sondern durch die große Wand, welche Dusche und Wanne voneinander trennt. Das intensive Blau erinnert an die Ruhe und die unergründliche Weite des Meeres.

Offen und transparent ist der Raum. Die Sauna wird nur mit Glaswänden vom übrigen Bad getrennt. Seitlich versetzt vom Waschplatz mit den zwei recht-

eckigen Becken nimmt ein Unterschrank den notwendigen Badkrimskrans auf. Die Dusche bietet Raum, um Schwallbrause oder Regendusche ausgiebig zu genießen.

Erste Tauchgänge von Max, ihrem kleinen Sohn, überwacht Carla, sitzend auf dem breiten Rand der Wanne.

„Im Jahr als ich geboren wurde, lief gerade der Hollywoodfilm ‚die Blaue Lagune‘ in den Kinos. Mag sein, dass mich dies frühkindlich geprägt hat“, lacht Tom und umarmt seine Carla, der man eine gewisse Ähnlichkeit mit der jungen Brooke Shields nicht absprechen kann.



**BADmagazin**  
**BADPLANER**  
**DES JAHRES**  
**2013**



# Eine Wanne steht im Wald

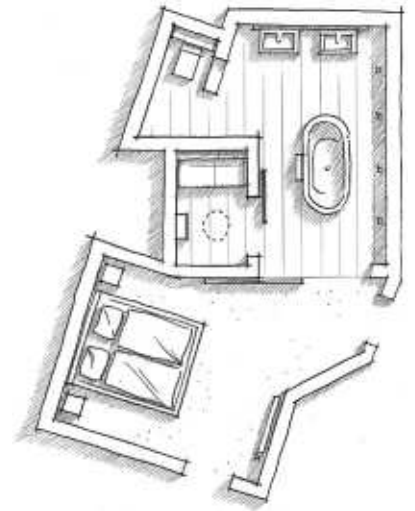
## Wenn Bad und Wohnraum verschmelzen

Lukas ist Trendscout und analysiert weltweit die aktuellen Strömungen im Konsumentenverhalten der urbanen Gesellschaften. Für sich hat er den Trend der Verschmelzung von Bad und Schlafzimmer als richtig erkannt und in die Praxis umgesetzt. Wo früher drei Zimmer in seiner Wohnung waren, ist jetzt ein großzügiger Wellnessbereich entstanden.

„Ich bin so oft in hektischen Großstädten zu Fuß unterwegs, da möchte ich zuhause Natur genießen, ohne dafür noch spazieren gehen zu müssen“, sagt Lukas. Mit Pflanzen, großem Wandfoto

und Holzverkleidung der freistehenden Wanne hat er die Illusion einer Badehütte im Wald geschaffen. Baumstämme und Natursteindekor an der Wanne untermauern diesen Eindruck.

Wer der Zukunft immer einen Schritt voraus sein will, so wie Lukas, möchte natürlich möglichst die perfekte Illusion für alle Sinne. Im Dampfbad kann er unterschiedliche Lichtszenarien schaffen, er kann den Raum mit ätherischen Ölen beduften und wenn er mag, kann er über das unsichtbare Soundsystem Vogelgezwitscher einspielen: Erholung pur für einen müden Großstadtindianer.



11  
Kategorie  
Private Spa







„Wenn Bad und Schlafzimmer offen ineinander übergehen, gibt es ein Problem, das gelöst werden muss: Im Schlafzimmer soll es kühl und trocken sein, im Bad ist es warm und feucht. Mit moderner Technik können wir die zwei Klimazonen auch auf relativ engem Raum gut in den Griff bekommen.“

**Badspezialist Mathias Schmidt  
Schmidt - Bad-Wasser-Wärme  
77723 Gengenbach**

[www.schmidt-bww.de](http://www.schmidt-bww.de)



vor der Renovierung



BADmagazin  
BADPLANER  
DES JAHRES  
2013

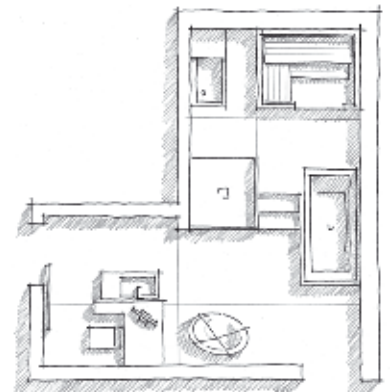
## Ein Ort, um mit allen Sinnen zu genießen

### Edler Hintergrund für Licht und Musik

Marlene und Michael – gute Bekannte nennen sie nur M1 und M2 – sind als selbstständige Physiotherapeuten klar strukturierte Menschen, die mit allen Sinnen genießen können. Wohlfühlen sehen sie ganzheitlich. Deshalb legten sie bei der Ausgestaltung ihrer neuen Wellnessoase nicht nur Wert auf beste Sanitärausstattung, sondern auch auf die optimale Inszenierung von Licht und Musik.

Interessant ist die gelungene Kombination von geraden, eckigen Formen und natürlichen, fast archaischen Elementen. Die edlen Sanitärobjekte dienen quasi als Hintergrund, vor dem

M1 und M2 den Raum je nach ihrer Stimmungslage gestalten. Nach Sauna, prickelnder Dusche oder Entspannungsbad spielt der mit Fell ausgepolsterte Relax-Hängekorb eine wichtige Rolle. Dann kommen Kerzen mit ins Spiel. Dann erstrahlen von der Decke Lichter wie kleine Sterne. Der Raum wird in blaues, grünes oder rotes Licht getaucht. Im Sommer öffnen M1 und M2 die Tür ins Freie. Wetten, dass dann auch bald ein Song von Elton John ertönt? Ihre Lieblingsstrophe aus dessen Repertoire haben M1 und M2 an der großen Schiebetür aus Glas verewigt: I hope you don't mind ...







*„Aus Flur, Abstellraum und Hobbyraum ist ein großzügiges Wellness-Bad mit etwa 23 m<sup>2</sup> entstanden. Verbaut wurden hochwertige Designobjekte, aber immer mit der Maßgabe, dass keines davon den Raum dominieren durfte.“*

**Die Badspezialisten Stefan & Mareike Leuze  
Leuze - DIE BADGESTALTER  
89150 Laichingen**

**[www.leuze-die-badgestalter.de](http://www.leuze-die-badgestalter.de)**







# Gackern erlaubt

## Hühnerhaufen im ehemaligen Bauernhof

Als Jan und Martina den ehemaligen Bauernhof in Schwaben entdeckten, wussten sie, da wollen sie wohnen. Immerhin müssen sie ihren ganzen Hühnerhaufen in Form von vier Töchtern unterbringen.

Genug Platz für alle, das war auch die Anforderung an das neue Bad, weshalb verschiedene Bereiche entstanden.

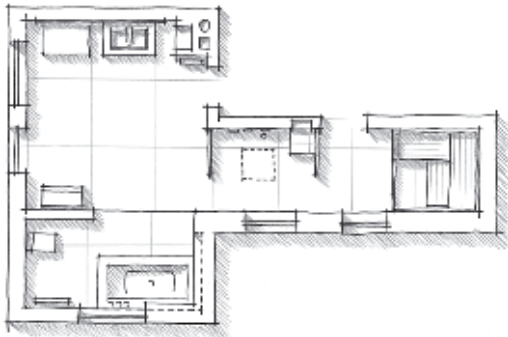
Zum einen gibt es einen großzügigen Waschplatz mit Stauraum und großem Spiegel. Auch die bodenebene Dusche ist weitläufig und bietet mit dem Regenhimmel, den Lichtakzenten und einer Ablagemöglichkeit jeden erdenklichen Komfort.

Die Badewanne ist separat platziert. Mit ihrer Sitzfläche und der Nische für Bade-Utensilien ist sie perfekt für die beiden kleinen Töchter zum Planschen geeignet.

Es gibt zwei verschiedene Zugänge zum Bad. Der eine führt direkt in die Relax-Zone mit Sauna, in der auf Order von Jan nicht geredet werden darf.

Der andere ist für seine, wie er sagt „Hühner“. Hier können sie nach Herzenslust „gackern“ – O-Ton des nur bisweilen gestressten Vaters – und sich fürs Weggehen herrichten.

Da jeder seinen Bereich hat, fühlen sich die Eltern und ihr Hühnerhaufen im neuen Bad im alten Bauernhof sawohl.



*„Ein Bad für sechs Personen, da ist sorgfältige Planung gefragt, auch wenn viel Platz da ist. Wichtig sind separate Bereiche, damit es in der morgendlichen Rush-hour nicht zu Kollisionen kommt, und zwei Zugänge zu einem Bad sind natürlich ein Luxus, den wir leider nicht immer realisieren können.“*

**Badspezialist Philipp Schattner  
Stübler GmbH  
73054 Eisingen**

[www.stuebler.de](http://www.stuebler.de)

**BADmagazin**  
**BADPLANER**  
**DES JAHRES**  
**2013**





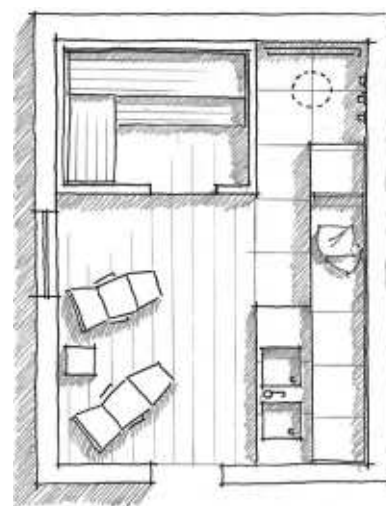
## Im Keller sich wie im Himmel fühlen

### Zweite Chance mit Farbe, Licht und klarer Gliederung

Ein emeritierter Professor kommt nicht zur Ruhe, es sei denn, er schafft sich seine Ruhezone selbst. Diese Erkenntnis war Ausgangspunkt für eine grundlegende Badsanierung. Professor X – nennen wir den bekannten Wissenschaftler einfach so, um seine Anonymität zu wahren – und seine Frau wollten ihrer alten Kellersauna eine zweite Chance geben und den Wohlfühlfaktor des Raumes um „mindestens 1000 Prozent“ verbessert bekommen.

Die Badrenovierer setzten auf die Farben Lindgrün und Hellbeige. Zusammen mit der Lichtführung durch Decken- und Wandstrahler schufen sie damit

einen Erholungsraum, den Frau Professor gerne auch als ihren „Gartenersatz“ bezeichnet. Ruhe und Entspannung geben die Farben und auch die klare Gliederung des Raumes: Unterschiedliche Bodenbeläge trennen den Nass- von dem Ruhebereich, Stauraum ist in dem Podest an der Wand zu finden, die Becken für das Fußbad nach der Sauna sind in einer Linie zur Dusche eingebaut. Kein Wunder, dass Herr und Frau Professor X sich bereits versprochen haben: „Nach dem Festtrubel, wegen unserer Goldenen Hochzeit, erholen wir uns hier und fühlen uns dann wie im siebten Himmel.“





**BADmagazin**  
**BADPLANER**  
**DES JAHRES**  
**2013**



„Um die alte Kellersauna zu renovieren, haben wir zuerst einmal Fantasie gebraucht. Fantasie, um diesen dunklen Raum ganz neu zu denken. Es war nicht einfach und es hat seine Zeit gedauert, hier einen so hellen und schönen Raum zu planen und zu realisieren. Wir sind stolz auf das Ergebnis.“

**Die Badspezialisten (von links):**  
**Brigitte Stöcker, Norman Eckstein und**  
**Katrin Ganslmeier-Szondi**  
**Hans Meirandres GmbH**  
**83022 Rosenheim**

[www.meirandres.de](http://www.meirandres.de)



vor der Renovierung



Heizung

Kühlung

Frische Luft

Saubere Luft

## Design-Heizkörper: Zehnder Vitalo. Nie war Heizen so leicht.

- Leicht, glatt und puristisch mit nur 16 mm Tiefe
- Erhältlich in zwei Designs und vielen Farben
- Geeignet für alle Niedertemperatursysteme

[www.zehnder-systems.de](http://www.zehnder-systems.de)

always  
around you

**zehnder**



# Power Pur

## Lebenslust statt Frust – auch mit 60 plus

Dass es im Alter nicht langweilig sein muss, beweist Christa täglich. Die engagierte Fotografin ist viel unterwegs. Urlaub, Shopping, Party, Vernissage – ihr Terminkalender ist voll. Da kann es schon einmal passieren, dass sie eine nette Bekanntschaft macht und diese mit nach Hause nimmt.

Daher musste Christas neues Bad unbedingt zwei Waschtische haben. Ganz klar, dass auch Knallrot, ihre Lieblingsfarbe, Einzug ins Bad hielt. Die gesamte Wand hinter der Heizung wurde rot gestrichen und die Bank in der Dusche mit roten Fliesen beklebt. Diese Mosaik-

steine bilden einen hervorragenden Kontrast zu den schwarz-weißen Fliesen mit organischem Muster, die den restlichen Duschbereich bedecken. Außerdem umrahmen sie die Wanne und schmücken die Wand hinter der Toilette. Davon, dass Christa schon viel erlebt hat, zeugen die antik anmutende Kommode und die alte Kamera.

„Das Bad spiegelt mich und mein Lebensmotto ‚Power Pur‘ perfekt wider“, freut sich Christa. Sie zieht sich schnell den Lippenstift nach und ist schon wieder auf Achse.

Denn das Leben ist zum Genießen da.



*„Das war die Aufgabe: kräftige Farben und auffällige Muster und Materialien in Einklang zu bringen. Mit den weißen Stilelementen und den grauen Bodenfliesen schafften wir es, dass der Raum Harmonie ausstrahlt, im Wechselspiel mit seinen lauten Elementen.“*

**Badspezialisten Nicole Schumacher  
Friedrich - DIE BADGESTALTER  
66663 Merzig**

[www.friedrich-die-badgestalter.de](http://www.friedrich-die-badgestalter.de)

15  
Kategorie  
Private Spa

**BADmagazin**  
BADPLANER  
DES JAHRES  
**2013**






## Starke Elemente in Harmonie

Das muss gekonnt sein: der souveräne Umgang mit starken Farben und Formen. Wenn knalliges Rot und große Muster gewünscht werden, braucht der Raum ein ruhiges Grundmuster, vor dem sie wirken können. Das Farbkonzept: Weiß und dunkle Grautöne an Boden und Wand geben den ruhigen Gegenpol zu den knallroten Elementen im hinteren Bereich des Raumes.

Die Fliesen sind quer verlegt, so führen ihre Fugenlinien nicht direkt zu dem auffälligen Duschbereich. Er braucht keine Hinführung. Er ist so stark, dass er seine Wirkung am besten alleine entfaltet. Auch die eckigen Formen am Waschplatz greifen die Gestaltung des Duschbereichs auf, ohne zu ihm in Konkurrenz zu stehen. Sie sind zurückhaltend in Weiß und dunklem Grau gehalten.

Wenn so die Basis geschaffen ist, gibt das Raum für ein wildes Farben- und Farbenspiel, das trotzdem harmonisch ist. In der Dusche wurden kleine und große Fliesen eingebaut. Sie stehen zueinander in Spannung, geben dem Auge Möglichkeit, Vielfalt zu entdecken, ohne es zu überfordern. Denn die Farbwahl ist gleichzeitig sehr durchgehend: Weiß, Schwarz und Rot. Mehr nicht. So reduziert können auch starke Gegensätze miteinander harmonieren.









vor der Renovierung

Die Herausforderung war hier, die alten Elemente in einem modernen Privat-Spa einzubauen. Hier musste genau die Balance gefunden werden, um zu erreichen, dass die alten und die neuen Objekte in ein optimales Spannungsfeld zueinander gesetzt werden.

**Badspezialistin Maria Hofstetter**  
**Krenn Schatzinsel GmbH**  
**A-3830 Waidhofen/Thaya**

[www.schatzinsel.cc](http://www.schatzinsel.cc)





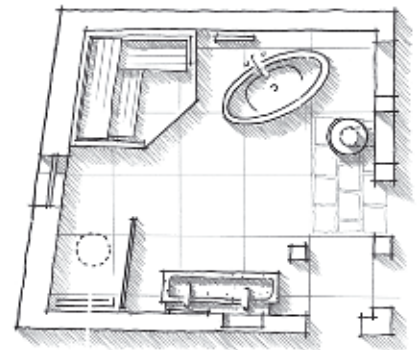
**BADmagazin**  
**BADPLANER**  
**DES JAHRES**  
**2013**

# Ein Saustall wird zum Traumbad

## Der ganz private Rückzugsort für glückliche Eltern

Johann hat die traditionelle Landwirtschaft seiner Eltern zu einem Biohof weiterentwickelt. Die Schweinehaltung hatten seine Eltern schon aufgegeben und deshalb hat Johann im ehemaligen Saustall seine Marianne kennengelernt: Sein Vater hatte damals den alten Stall zu einem Partykeller umgebaut. Jetzt stand wieder ein Umbau an, denn die beiden wollten als glückliche Eltern von drei Kindern auch einen ganz privaten Rückzugsort für sich als Paar haben. Dabei durften Erinnerungsstücke aus der Vergangenheit nicht fehlen. „Wir wollen uns hier ja auch sauwohl

fühlen“, lachen Johann und Marianne. So kam der Viehbrunnen als Waschtisch zu neuen Ehren. Der alte Ofen behielt im Privat-Spa seinen angestammten Platz. Sauna und Duo-Badewanne lassen kaum noch Wünsche offen. Der Ausgang führt zu einem verschwiegenen Platz im Freien. Und weil im Raum, der zu diesem Ausgang führt, ein romantisches Himmelbett steht, können Johann und Marianne hier auch eine mehr oder weniger ausgiebige Zwischenstation einlegen. Prognose: Weiterer Familien-Nachwuchs nicht ausgeschlossen.











# Ruhepo(o)l für einen Ruhelosen

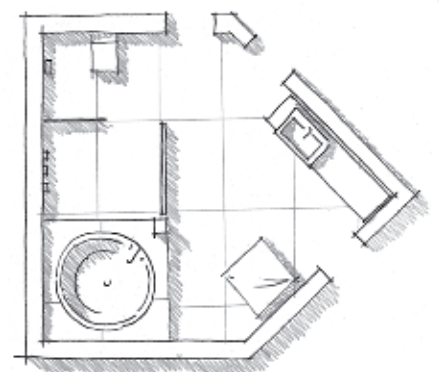
„Die Kunst des Ausruhens ist ein Teil der Kunst des Arbeitens“ (John Steinbeck)

Thomas ist Manager, ständig unterwegs. Pausen leistet er sich kaum. Sein Beruf braucht ihn und er braucht seinen Beruf. Immer bringt er sich Arbeit mit nach Hause. Feierabend? – Fehlanzeige! So konnte es nicht weitergehen und Thomas hat sich einen Ausgleich gemanagt. Jetzt zieht er sich gerne in sein neues Bad zurück, um der Alltagshektik zu entfliehen.

Auch im Dachgeschoss kann großzügig gebaut werden. Das zeigt dieses Bad. Freiraum schaffen, sowohl räumlich als auch gedanklich, das war hier das Thema. Optisch verstärkt wird die Weite durch die Farbgestaltung mit

hellen Brauntönen und warmen Grau. Positiver Nebeneffekt: Die Farben strahlen Ruhe aus und geben Thomas den ersehnten Ausgleich.

Aus konstruktionstechnischen Gründen musste zwischen der Wannen- und der Duschzone eine Achse als Stütze eingebaut werden. Diese ist gleichzeitig raumteilendes Element, ohne den großzügigen Gesamteindruck zu verändern. Zugegeben, Thomas arbeitet immer noch viel zu viel zu Hause. Jedoch nur, weil er die besten Ideen beim Entspannen im Bad bekommt und so das Ausruhen ganz im Sinne von John Steinbeck zum Teil der Arbeit wird.





*„Zu der starken Persönlichkeit unseres Kunden haben wir eine starke Formensprache gefunden. Markante Objekte und klare Bereichsdefinition waren gefragt. Nur die Ruhe gibt die Kraft – dies kann hier als Motto für unsere Arbeit gelten.“*

**Die Badspezialisten Christian Werner und Peter Andritzky  
Andritzky - DIE BADGESTALTER  
95692 Konnersreuth**

[www.andritzky-die-badgestalter.de](http://www.andritzky-die-badgestalter.de)





18  
Kategorie  
Wohlfühl-  
bäder



*„Aus einem Abstellraum sollte ein neues Bad werden. Hier galt es den Wunsch nach Geradlinigkeit mit dem Wunsch nach Wohnlichkeit zu vereinen. Durch den geschwungenen Waschtisch und die runde Badewanne sowie einigen wenigen Deko-Elementen ist uns diese Symbiose gelungen.“*

**Badspezialist Florian Jung**  
**Firma Florian Jung**  
**06766 Bitterfeld-Wolfen**

[www.jung-fb.de](http://www.jung-fb.de)





**BADmagazin**  
**BADPLANER**  
**DES JAHRES**  
**2013**

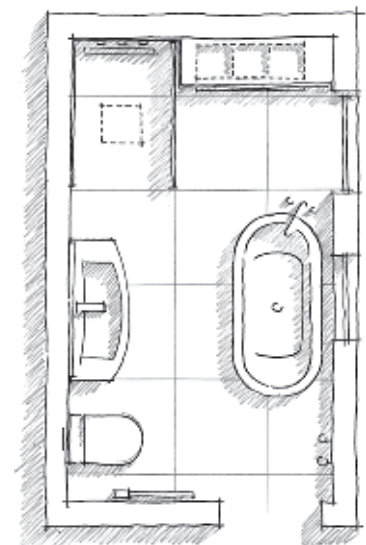
## Platz für einen Neuanfang

### Aus einem Abstellraum wird ein neues Bad

Gerti hat aufgeräumt. In ihrem Leben und in ihrem Zuhause. Nach einer großen Enttäuschung lebt sie jetzt vorerst einmal allein. Die alten Erinnerungsstücke – zwischengelagert in einem Abstellraum – hat sie auf den Sperrmüll gebracht und dann war Platz da – für ein neues Leben und für ein neues Bad. Aufgeräumt, hell und klar gegliedert ist der Raum, genauso wie Gerti jetzt ihr Leben führt. Aufgeräumt: dafür steht der große Badschrank, in dem alle notwendigen Utensilien ihren Platz gefunden haben. Hell: dafür ließ Gerti eine umlaufende indirekte Beleuchtung an der Decke einbauen. Klar gegliedert ist

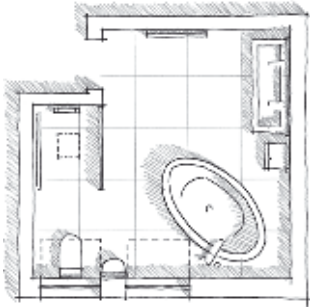
der Raum: links Waschplatz und bodenebene Dusche, rechts die große Wanne. Wer genauer hinsieht, merkt, dass das Bad noch mehr Symbole für Gertis Neuanfang beinhaltet. Der Waschtisch ist sanft geschwungen. Auf der Ablage neben der Wanne unter dem Fenster hat Gerti erste neue Erinnerungsstücke platziert, Muscheln vom Strandurlaub des vergangenen Jahres.

Ihr neues Bad ist ihr Kraftraum, hier spiegelt sich ihre Persönlichkeit. Eine Frau geht ihren Weg. Für ihren verheißungsvollen Neuanfang stehen auch die Blütenmuster am Fenster und die lila Deko-Objekte im Raum.



# Viel Platz für zwei Puristen

Heute schon an morgen gedacht



„Wir sind im dritten Frühling, haben aber noch keine dritten Zähne,“ lachen Peter und Sabine. Die beiden sind braungebrannt, sportlich und wirken gut 20 Jahre jünger als sie es tatsächlich sind. Ihre Dachgeschosswohnung im Herzen von Dresden haben sie deshalb gekauft, weil sie mit einem großen Aufzug bequem zu erreichen ist. Aber noch benutzen die beiden ganz selbstverständlich die Treppe und nehmen dabei zwei Stufen

auf einmal. Beim Umbau des Bades war dem ehemaligen Industriedesigner Peter die Reduzierung auf geradlinige, technische Formen wichtig. Ganz deutlich zeigt dies der große Badheizkörper in Metalloptik. Sabine unterstützt diesen Purismus: „Wir wollen keinen Schnickschnack.“

Aber die beiden dachten auch an spätere Jahre. Deshalb sollte das neue Bad vor allem bequem sein, mit viel Platz und einer bodenebenen Dusche. Hier wollte Sabine, dass sie sich für die Fußpflege setzen kann. Im Gegenzug erhielt Peter ein Urinal, weil er als Mann alter Schule manche Dinge eben im Stehen erledigt. Einen gemeinsamen Wunsch haben sie sich mit der großen Duo-Badewanne erfüllt. Denn wie eingangs erwähnt, befinden sich die beiden gerade im dritten Frühling ihrer Beziehung.



„Vom Platz her konnten wir hier aus dem Vollen schöpfen und unseren Kunden jeden Wunsch bei der Ausstattung erfüllen. Das Bad zeigt, wie schön Barrierefreiheit realisiert werden kann.“

**Badspezialistin Ina Säuberlich,  
DIE BADGESTALTER, Ina Säuberlich  
01259 Dresden**

[www.die-badgestalter.com](http://www.die-badgestalter.com)



**BADmagazin  
BADPLANER  
DES JAHRES  
2013**







# Geht nicht, gibt es nicht

## Eine Wanne fliegt durchs Fenster

Dieses Dachgeschossbad war nicht leicht zu planen. Schließlich sollte die Fläche unter den Dachschrägen optimal genutzt werden und dabei auch noch gut aussehen.

Um das Bad größer erscheinen zu lassen, wurden vor allem helle Farben verwendet. So sind die Möbel bis auf die Vorderfront der Waschtischanlage, die viel Stauraum bietet, in Weiß gehalten. Der Boden, als besonderer Hingucker, erstrahlt dank seiner großformatigen Fliesen in hochglänzendem, hellen Grün.

Die Dusche wurde passgenau in die Raumnische unter der Dachschräge ein-

gearbeitet. Bündig in die Wand eingelassene Lichtleisten schaffen hier, ebenso wie bei dem WC, eine aufregende Lichtatmosphäre, besonders bei Nacht.

Das Herzstück ist jedoch die frei im Raum stehende Badewanne. Für sie wurde auch der meiste Aufwand betrieben. Da die Wanne sich nicht durch die enge, gewendelte Treppe ins Dachgeschoss tragen ließ, wurde sie kurzerhand per Kran durch das Fenster in das Bad befördert.

So bekommt das alte Kinderlied einen neuen Schluss: „Kommt eine Wanne geflogen, setzt sich nieder in dem Bad ...“



*„Geht nicht, gibt es nicht und wenn die Wanne zu groß für das Treppenhaus ist, organisieren wir eben einen Kran, mit der wir sie durchs Fenster heben können. Unser Kunde erhielt sein Wunschbad – und wir, ganz nebenbei, jede Menge positive Aufmerksamkeit.“*

**Badspezialistin Yvonne Simon  
Simon - DIE BADGESTALTER  
08062 Zwickau**

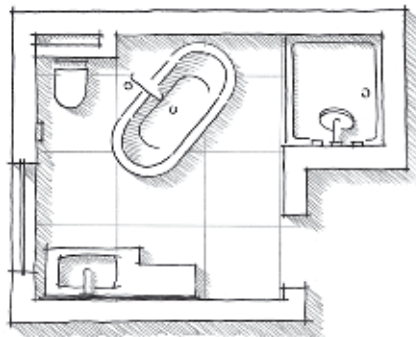
[www.simon-die-badgestalter.de](http://www.simon-die-badgestalter.de)



**BADmagazin**

**BADPLANER  
DES JAHRES**

**2013**



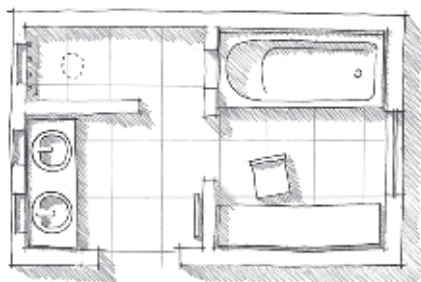
Die Badewanne „fliegt“ ein





# Bad mit Durchblick

## Ein Bad zeigt seine neue, schöne Seite



Maggy, 56, und Patrick, 34, haben den Durchblick. Der Altersunterschied ist kein Problem. Das alte Bücherzimmer war es jedoch schon. Daher wurde es zu einem modernen Bad umgebaut – in dem weiterhin gerne vorgelesen werden darf.

Die beiden wünschten sich getrennte Waschbecken auf einer durchgehenden Konsole. Fast ein Symbol ihrer Partnerschaft: zwei eigenständige Persönlichkeiten mit einer soliden gemeinsamen Basis. Jedes Waschbecken hat einen

in die Wand integrierten Schrank, von dem nur der Spiegel sichtbar ist.

Abseits vom Waschplatz entstand Maggys großzügige Schminkecke mit ausreichendem Stauraum für ihre Kosmetika. Um die Wanne herum führt eine beleuchtete Nische, in der sich Bücher oder auch ein Rotweinglas abstellen lassen. So ist alles bereit für die Lesestunde in der Wanne.

Die bodenebene Dusche ist durch ein LED-Lichtband ausgelegt und hat keine Glasabtrennung. Stattdessen ist sie von der Wanne durch eine Wand mit kreisrundem Loch getrennt. Dieses ermöglicht einen natürlichen Lichteinfall und den Ausblick in den Innenhof.

Und die Blumensträuße, die Patrick ihr zum Zeichen seiner Liebe seit neun Jahren wöchentlich schenkt, kann Maggy so fast wie durch einen kreisrunden Bilderrahmen sehen.



*„Als intelligente Frau dachte Maggy beim Badumbau natürlich auch an die Zeit, in der sie vielleicht nicht mehr so agil ist wie heute. Gemeinsam mit ihr haben wir die Dusche für diese Zeit geplant und gebaut – ohne Patrick auch nur ein Wort von Maggys Gedanken zu erzählen. Er freut sich über den großen Duschbereich.“*

**Badspezialistin Susanne Gerken**  
**Arcada - DIE BADGESTALTER**  
**65187 Wiesbaden**

[www.arcada-die-badgestalter.de](http://www.arcada-die-badgestalter.de)

**BADmagazin**  
**BADPLANER**  
**DES JAHRES**  
**2013**



vor der Renovierung



## Verblüffende Holzoptik für warmes Ambiente.

Erst beim zweiten Hinschauen wird oftmals das Material deutlich: edle Fliesen in verblüffend echter Holzoptik. Die Serie Woodstyle ist ideal für alle, denen eine klassische Fliese zu kalt wirkt, aber ein Holzboden zu pflegeintensiv ist. Die Kombination von Robustheit und weichen Strukturen ist in den Farben Wenge, Eiche, Eiche hell und Nussbaum in je zwei Formaten erhältlich – mit jeweils einem Sockel und einem ergänzenden Mosaik. Mehr Infos unter [www.kermos.de](http://www.kermos.de).

WOODSTYLE

**KERMOS-Fliesen: Individueller Wohnkomfort mit zeitloser Ästhetik.**





BADmagazin  
BADPLANER  
DES JAHRES  
2013

# Hochwertige Kunst

## Schlichte Formen, exklusive Ausstattung

Robert zufrieden zu stellen ist nicht einfach. Er ist Perfektionist, sowohl im Privaten, wie auch als Verleger hochwertiger Kunstbände. Sein Bad musste nicht nur perfekt ausgestattet sein, sondern auch noch seinen künstlerischen Anspruch erfüllen. Ihm schwebte vor, wie im Kubismus die Formen auf ein Minimum zu begrenzen.

Ein markanter roter Kubus um die Dusche gibt dem Raum den gestalterischen Mittelpunkt und schafft so die zentrale Struktur zwischen den vielen Dachschrägen. Einen künstlerischen Touch geben die Mosaikfliesen und die Wand hinter dem breiten Waschtisch,

die im selben Rot gehalten ist wie der Kubus.

Die bodenebene Dusche bietet Farblichttherapie und Regenbrause, und auch in der Whirlwanne kann Robert es sich so richtig gut gehen lassen – begleitet von seiner Lieblingsmusik, denn auch ein Soundsystem ist im Bad integriert.

Fußbecken und Dusch-WC vervollständigen die perfekte Badausstattung.

Auf einer der drei Sitzbänke kann Robert entspannen und gedanklich an seinem nächsten Projekt feilen.

Wer weiß? Vielleicht ist das ein Bildband über Kunst im Bad.



„Bei diesem Bad haben wir alle Register der modernen Badausstattung gezogen. Whirlwanne, Regendusche, Dusch-WC – und das alles in einem Raum mit mehreren schrägen Wänden. Dass wir mit unserem Entwurf auch noch der künstlerischen Intension unseres Kunden entsprochen haben, erfüllt uns mit Stolz.“

**Badspezialist Alois Gruber**  
**Gruber - DIE BADGESTALTER**  
**92342 Freystadt-Mörsdorf**

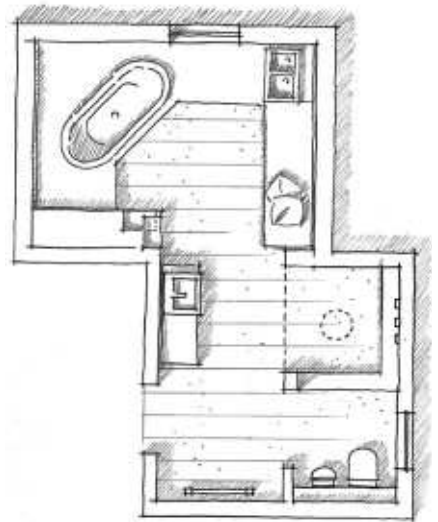
[www.gruber-die-badgestalter.de](http://www.gruber-die-badgestalter.de)







*vor der Renovierung*







## Mischmasch mit Methode

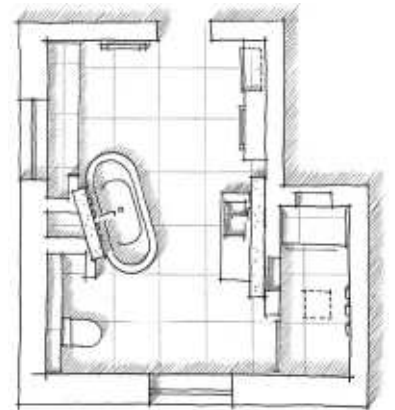
Warum entscheiden, wenn man alles haben kann?

Christian ist der Typ, der beim Essen immer von allen Tellern nascht. Bei seiner charmanten Art kann ihm das aber keiner so richtig übel nehmen.


Auch im Bad will Christian von allem etwas, unter der Bedingung, dass alles trotzdem zusammenpasst. Schon bei der Wandgestaltung zeigt sich eine Vielzahl an Materialien und Farben. Hinter dem Waschtisch gibt die malvenfarbene Wand einen Farbakzent. Besondere Akzente setzen LED-Lichtbänder an der Seite. Funktional trennt die Wand das Bad von der großzügigen Duschzone, die wiederum wurde in großen hell-

dunkel kontrastierenden Streifen gefliest. Die Wanne befindet sich vor einer schrägen Wand aus Naturstein. Auch hier geben Lichtakzente, diesmal von der Decke, Betonung. Die Schrägstellung gibt sowohl zusätzlichen Stauraum, als auch Blickschutz für den WC-Bereich. Vereint werden diese Wandgestaltungen durch den schlichten dunklen Boden und die ansonsten weißen Wandflächen.

Die Entscheidung, das Bad neu zu gestalten, hat sich für Christian zu hundert Prozent bezahlt gemacht. Immerhin hat er darin jetzt alles, was er wollte, und von allem etwas.







BADmagazin  
BADPLANER  
DES JAHRES  
2013



*„Zum Glück hatten wir für die Realisierung der vielen Wünsche unseres Kunden genügend Raum. So konnten wir starke einzelne Raumbereiche schaffen und gleichzeitig mit ruhigen Elementen dem Bad die so wichtige Verbindung geben.“*

**Die Badspezialisten  
Matthias Stegerwald und Norbert Zenns  
Zenns - DIE BADGESTALTER  
97199 Ochsenfurt**

**[www.zenns-die-badgestalter.de](http://www.zenns-die-badgestalter.de)**







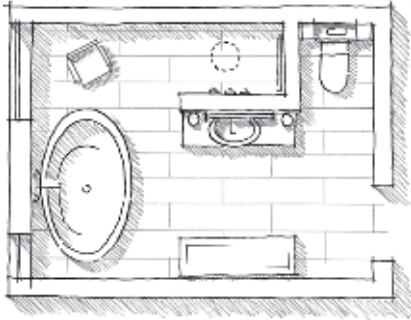






# Sammelbecken für Schmuckstücke

## Ein Bad voll persönlicher Schätze



Nachdem die Kinder von zu Hause weggezogen waren, fanden die Handkes es sei nun Zeit, ihr Bad völlig neu zu gestalten. Wohnlich sollte es werden und den Traum von einer freistehenden Wanne wollte sich das Ehepaar endlich erfüllen. Auch manches liebgewordene Erinnerungsstück sollte seinen Platz im neuen Bad finden. Die alte Kommode wurde deshalb mit einer modernen Waschtischschüssel und einer Armatur kombiniert

und ist nun der Waschplatz. Eine antike Vitrine dient als Stauraum für diverse Badutensilien.

Sorgfältig wurden Decke und Wände gestaltet: Um dem Raum Natürlichkeit zu geben, kam Lehmputz zum Einsatz. Lehm erzeugt ein angenehmes Raumklima, weil er Feuchtigkeit speichert und auch wieder abgibt. Lehmfarbe gibt Wänden und Decke nun einen warmen Ton. Auf den Deckenbereich beim Waschtisch wurde Tonmineralspachtel aufgetragen, danach geglättet und gewachst. Wandfliesen sind nur im Duschbereich hinter dem in den Raum gezogenen Waschtisch zu finden.


Auf die Frage, was ihnen im neuen Bad am liebsten ist, kann das Ehepaar keine Antwort geben. Das ganze Bad ist zu einem Schmuckstück geworden.



*„Wenn liebgewordenen Möbelstücke in ein neues Bad integriert werden sollen, ist Fingerspitzengefühl gefordert. Als Badplanerin muss ich dann den persönlichen Geschmack der Kunden mit meinem Wissen von allgemeingültigen Gestaltungsprinzipien in Einklang bringen. Das Ziel ist eine stimmige Raumsituation in der sich die Kunden wohlfühlen.“*

**Badspezialistin Kathrin Zischkau  
König Bäder - DIE BADGESTALTER  
01458 Ottendorf-Okrilla**

[www.koenig-die-badgestalter.de](http://www.koenig-die-badgestalter.de)



vor der Renovierung






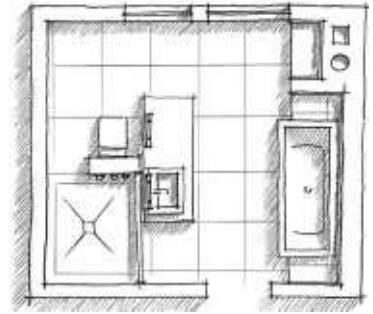
# Wo ist es denn, das neue Bad?

## Ich glaub, ich steh' im Wald

Beruflich steht Garry öfters mal im Wald. Im Urwald, um es genauer zu sagen. Der Pharmazeut sucht sowohl in den Wäldern Kanadas als auch im südamerikanischen Regenwald nach unerforschten Pflanzen und deren Wirkstoffen. Er liebt das naturnahe Leben im Biwak oder im Expeditionszelt. Dieses Lebensgefühl wollte er auch zuhause nicht missen. Da jedoch mit allem Komfort.

Wer Garrys neues Bad betritt, ist zuerst einmal versucht zu fragen: Wo ist es denn, das neue Bad? So gut ist es gelungen, die Sanitär-Objekte in Garrys Wohnstil zu integrieren.

Die Dachschräge erinnert an ein Zelt. Die Wanne schmiegt sich darunter. Die dunklen Holzelemente zeigen zusammen mit dem Schlingpflanzenmotiv der Tapete eine moderne Interpretation eines Waldes. In der Dusche geben der Boden mit Kieselsteinoptik und ein Birkenstamm die gewünschte Naturnähe. Richtiges Zeltfeeling kommt auf, wenn sich Garry vor den von der Decke hängenden Spiegeln die Zähne putzt. Wenn dann noch die Morgensonne durch die weißen Vorhänge strahlt, kommt Garry manchmal der Gedanke: „Eigentlich könnte ich doch zuhause bleiben.“





„Hier ist gar kein Bad im klassischen Sinn entstanden, sondern ein Raum, der einfach zum Aufenthalt einlädt, auch wenn man nicht sofort duschen oder baden will. Vor allem durch den Einsatz von Holz wurde die erwünschte Wohnlichkeit erreicht.“

**Badspezialistin Gabi Ehrmann-Hieber**  
**Hieber - DIE BADGESTALTER**  
 97990 Weikersheim

[www.hieber-die-badgestalter.de](http://www.hieber-die-badgestalter.de)



**BADmagazin**  
**BADPLANER**  
**DES JAHRES**  
**2013**



25  
 Kategorie  
 Inszenierungs-  
 bäder







# RD

BY DIETSCHKE  1873

## Kleben schont die Fliesen!

Mit bewährter Klebetechnik:

- Einfach anzuwenden
- Produkt sofort belastbar
- Spurenlos entfernbar



Beispiel Ausstattungsserie Quaruna



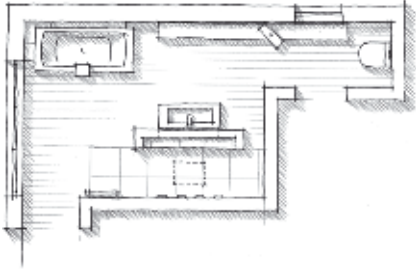
10 years guarantee



Kleben/Schrauben  
glue or screw

# Kontrastreiche Lebenskunst

Leben und Wohnen gehören zusammen



Getreu ihrem Motto vom ungeteilten Leben und Wohnen hat das Ehepaar Erhardt sein gesamtes Haus gestaltet. Sie liebt Kunst, er liebt sie. Daher steht das Thema Kunst auch in ihrem Bad im Fokus. Wie auch im echten Leben gibt es hier zahlreiche Kontraste. Während der Holzfußboden und die Pflanze für Natürlichkeit sorgen, ist der rote Designer-Heizkörper der Inbegriff für Künstlichkeit.

Auch mit der Raumaufteilung wird gespielt. Der Zugang zum WC ist eng und schmal. Der Rest des Raumes besticht im Gegensatz dazu durch seinen großzügigen Schnitt.


Um weitere Kontraste zu erzeugen, werden Komplementärfarben eingesetzt. Da gibt es auf der einen Seite den Sessel, die Bilder und den Heizkörper, alles in rot. Auf der anderen Seite wird die Dusche grün ausgeleuchtet. Zudem schlägt das Bad eine Brücke zwischen verschiedenen Epochen. Die Bilder und Skulptur, die Deckenleuchte und der Heizkörper symbolisieren die Moderne, der Kerzenständer auf dem Sideboard ist eindeutig nostalgisch. Sie liebt Kunst, er liebt sie. Beide lieben ihr neues Bad, in dem sie ihren Wohn- und Lebensstil widerspiegelt finden.



*„Ist ein Stilmix bei der Raumgestaltung gefragt, ist es extrem wichtig, dass der Geschmack des Kunden genau getroffen wird und dass gleichzeitig allgemeingültiges Designwissen mit in die Gestaltung einfließt. So können Bäder entstehen, die über lange Zeit ihren Benutzern Freude machen.“*

**Badspezialisten Helmut Doll & Stefan Zgrebski  
Zgrebski - DIE BADGESTALTER  
54429 Schillingen**

[www.zgrebski-die-badgestalter.de](http://www.zgrebski-die-badgestalter.de)



26  
Kategorie  
Inszenierungs-  
bäder

**BADmagazin**  
BADPLANER  
DES JAHRES  
**2013**













Wasser erleben

# FREIER DENKEN. WEITER SEHEN.

Wer Weite schätzt – in Räumen ebenso wie im Denken – der findet in der seitenbedienten HANSALOFT seine Armatur. Ihr kantiger Charakter, ihr formaler Eigensinn provoziert unkonventionelle Planungen, das fein differenzierte Vollsortiment ist der Baukasten für deren Realisierung. Während die zentralbediente Armatur HANSALOFT eine konzeptionelle Alternative bietet, bleibt der Verbrauch von HANSALOFT mit nur 6 l Wasser pro Minute absolut alternativlos.

[www.hansa.com](http://www.hansa.com)



**HANSALOFT**  
Seitenbedient







# Hüttenzauber

Wo Herzlichkeit und Naturelemente sich verbinden

Almhütten-Flair lässt sich nach Meinung des allgemeinen Almhütten-Besuchers nicht einfangen. Dieses Bad beweist das Gegenteil.

Das Raumkonzept ist schlicht, gewinnt aber durch die verwendeten Oberflächen und Details an Charakter.

Die Wand ist aus hellgrauem Kalkputz gestaltet, dessen weiß-glitzernde Schnee-Optik durch Vogelspuren an Echtheit gewinnt. Hinter der Toilette und der Badewanne ist die untere Hälfte der Wand durch Eichenholz abgesetzt. Das Holz zieht sich durch das gesamte Bad. Die Waschtischkonstruktion besteht ebenso daraus wie die Schranktür neben der Dusche. Diese wird dank des originalen Herzausschnitts liebevoll

„Häusl“ genannt. Dahinter versteckt sich aber nicht, wie in Hütten üblich, das stille Örtchen, sondern zusätzlicher Stauraum.

Waschbecken aus Naturstein, die wie die Badewanne mit nostalgischen Retro-Armaturen versehen sind, geben dem Raum weitere Authentizität.

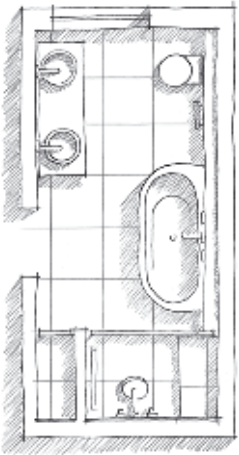
Perfektioniert wird das Almhütten-Flair durch baduntypische Dekorationselemente wie eine Jagdbüchse mit silberner Herzintarsie und ganz prominent: den historischen Skiern an der Wand.




*„Holz im Bad ist eine Herausforderung, mit der man umgehen kann. Mit dem Material kann vieles schief laufen. Wer aber diese Herausforderungen kennt, kann damit ein einzigartiges Bad schaffen, das seinen Benutzern jahrzehntelang ungetrübte Freude gibt.“*

**Badspezialistin Claudia Elsässer  
Gerhard Elsässer GmbH  
71144 Steinenbronn**

[www.elsaesser.net](http://www.elsaesser.net)



**BADmagazin**  
BADPLANER  
DES JAHRES  
**2013**





## Badewannen mit Licht & Sound

Unsere -mauersberger- Acryl- und Mineralwannen statten wir nach Ihren Wünschen mit Licht-, Sound- und Whirlsystemen aus. Auch Nachrüstungen unserer Modelle sind jederzeit möglich.



## Acryl-Duschwannen

-mauersberger- steht für Modellvielfalt und hohen Qualitätsanspruch. Sie finden für jede Badsituation die richtige Duschwanne.

## Mineral-Duschwanne VERGO

Wir schaffen die ideale Verbindung von Ästhetik und Barrierefreiheit durch unsere superflachen oder bodengleichen Modellserien. Ihre Individualität finden Sie in sechs Formen und Größen mit frei wählbarer Ablaufposition (auch mit Hochzug bzw. Abkantung).



VERGO - Fünfeck-Duschwanne

## 4 Whirlpool-Systeme

Next-Generation, das sind unsere Oasen für perfektes Whirlvergnügen. Balance, Therapie, Energy, Prickles: für vier „Whirl-Typen“ entwickelt, finden Sie genau das Richtige für Ihre Bedürfnisse.

BALANCE



THERAPIE



ENERGY

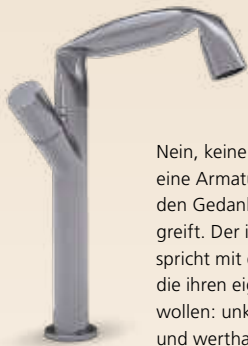


PRICKLES



# K A L E I D O S K O P

Im schönen Detail kann ein besonderer Zauber liegen: hier ein paar ausgefallene Dinge, die wir für Sie entdeckt haben.



Nein, keine recycelte Blechdose, sondern eine Armatur, die bewusst in ihrem Design den Gedanken des Wertstoffkreislaufs aufgreift. Der italienische Hersteller Flaminia spricht mit der Serie FOLD Menschen an, die ihren eigenen Wertestil dokumentieren wollen: unkonventionell, voll im Zeitgeist und werthaltig...

[www.ceramicaflaminia.de](http://www.ceramicaflaminia.de)



„In meiner Badewanne bin ich der Kapitän“. Statt Weinkorken fertigt der portugiesische Hersteller Amorim aus Kork Boote für die Badewanne. Also: Statt Rotwein trinken lieber in der Badewanne dem Spieltrieb freien Lauf lassen... wetten dass die Schiffe aus der Linie „Bote“ jeden Wellengang vertragen?

[www.materia.amorim.com](http://www.materia.amorim.com)

Wer liest schon unter der Dusche? – Wenn es nach Axor, der Designmarke von Hansgrohe geht, die Menschen der Zukunft. Der Armaturenhersteller bietet mit seiner Reihe „WaterDream“ renommierten Designern eine Spielwiese, wo sie frei von wirtschaftlichen Zwängen Visionen fürs Bad entwickeln können.

Diese Anregung gibt das japanische Designstudio Nendo. Die Frage stellt sich: Dusche fürs Wohnzimmer oder Leselampe fürs Bad?

[www.hansgrohe.de](http://www.hansgrohe.de)



„Ich seh' nix und hör' doch was – der puren Lust an guter Musik kann fröhnen, wer sich für ein Soundboard von Pursonic entscheidet. Der Flächenlautsprecher wird wie eine Gipskartonplatte in die Wand eingebaut. Tapete, Putz oder Fliese drüber und fertig ist das vollintegrierte Soundsystem. Nicht gesehen aber gehört am Bodensee bei [www.pursonic.com](http://www.pursonic.com)



„Whats App?“ Bei „Joyce“ von Villeroy & Boch jedenfalls die Lust am Verändern. Joyce ist die Badkollektion mit Apps, austauschbaren Accessoires, die immer wieder für Überraschungen gut sind.

[www.villeroy-boch.de](http://www.villeroy-boch.de)



Besondere Produkte für persönliche Bedürfnisse. Dornbracht stellt sie her. Zum Beispiel das Fußbad mit Massagefunktion.

[www.dornbracht.de](http://www.dornbracht.de)







Wer schrubbt schon gerne Fliesen-fugen? Für duschende Design-liebhaber, denen ihre Bequemlichkeit wichtig ist, bietet HSK eine saubere Lösung: farbige Acrylplatten. Die werden einfach auf die alten Fliesen montiert und werten das Bad auf – ohne großen Aufwand.  
[www.hsk-duschkabinenbau.de](http://www.hsk-duschkabinenbau.de)

Die Fliese als Wandschmuck. LAPS von Steuler ermöglicht das faszinierende Spiel mit Licht und Schatten. Die einzelne Fliese wird überlappend verlegt und wirkt wie eine geschlossene Wandfläche. Und jede dieser Fliesen ist ein Unikat. Weitere Fliesen der außergewöhnlichen Art bei [www.steuler-fliesen.de](http://www.steuler-fliesen.de).



„Spieglein, Spieglein an der Wand, wer ist die Schönste im ganzen Land?“ Diese Waschtischkombination könnte eventuell ganz narzisstisch antworten: „ich“ – Konsolenspiegel Tatami aus gebogenem Holz, komplett mit Beleuchtung, Waschbecken und Mischarmatur.  
[www.mastelladesign.it](http://www.mastelladesign.it)



Multitalent im Bad: Dieser Heizkörper erwärmt nicht nur den Raum, er dient auch noch als Raumteiler und als Regal. Wem dies nicht genug ist, kann dafür passende Aufsätze bestellen, um zum Beispiel den Bademantel daran aufzuhängen.  
[www.designheizkoerpercaleido.de](http://www.designheizkoerpercaleido.de)





Klar, mit Schwarz und Weiß kann man nichts falsch machen bei der Raumgestaltung. Wer mutiger ist, findet wohl Gefallen an den Produkten von Noken Porcelanosa. Die setzen unerwartete Farbakzente und bringen damit geradezu die Sonne ins Bad. – Kein Wunder, der Hersteller stammt aus Spanien.

[www.noken.com](http://www.noken.com)

Wer Yachten aus Holz bauen kann, kann auch Badewannen aus Holz bauen. Der technische Anspruch ist der gleiche: Das Wasser darf nicht auf die andere Seite der Wand kommen. Auch der ästhetische Anspruch ist bei dem Schweizer Produzent Alegna der gleiche: absolut high-end.

[www.alegna.ch](http://www.alegna.ch)



Was ist faszinierender, die Duscherlebnisse oder das Design der Bedieneinheit, welche diese Erlebnisse erst möglich macht? Regenbrause, Wasserfall und Licht werden damit wie bei einem Smartphone geregelt. Der italienische Hersteller Frattini setzt auf edles Design und ausgereifte Technik.

[www.fimacf.com](http://www.fimacf.com)



Natürliches Flammenspiel bringt der Hersteller Wodtke in den Raum. Die Designfeuerstelle braucht keinen Kamin. Sie wird mit Bio-Ethanol betrieben. Der Brennstoff ist geruchsneutral und verbrennt nahezu rückstandslos.

[www.wodtke.com](http://www.wodtke.com)





# Energy, die Hydromassage für alle ist da

Mit Energy können alle die wohltuende Wirkung und das Vergnügen einer wirklichen Hydromassage Jacuzzi® genießen.

Energy gibt es ab sofort für alle, die eine Hydromassagewanne in höchster Qualität zu moderaten Preisen wünschen, mit modernem Design, welches sich in jede Badeeinrichtung einfügt, haltbar und einfach in Pflege und Wartung. Das Prestige und die Exklusivität von Jacuzzi® in perfekter Harmonie mit formaler Einheitlichkeit und Funktionalität. Dank der Düsenpositionierung und des hohen Innenkomforts als Folge der durchdachten Ergonomie bietet Energy allen die perfekte Experience der wahren Hydromassage von Jacuzzi®.

JACUZZI WHIRLPOOL GmbH  
Humboldtstr. 30/32 D-70771 Leinfelden-Echterdingen Deutschland  
Tel. +49 (0)711 93324740 Fax +49 (0)711 93324750 info-de@jacuzzi.it

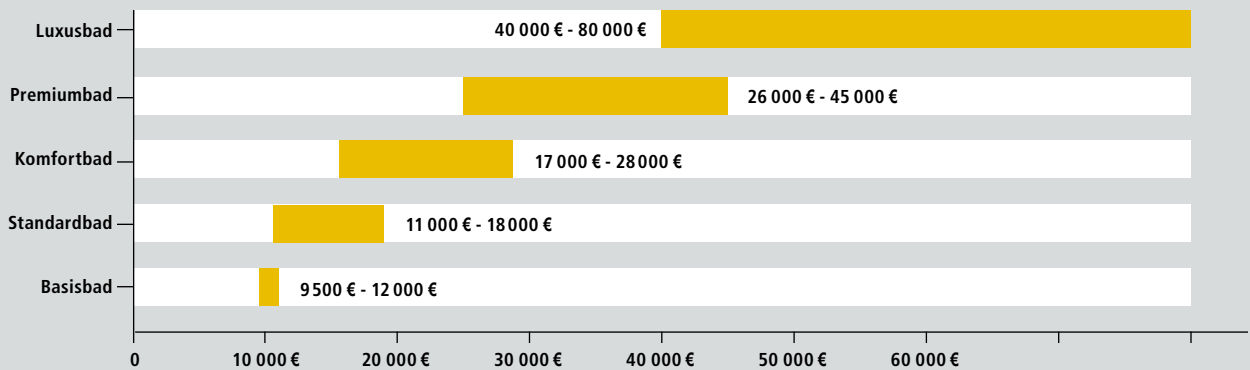


[jacuzzi.de](http://jacuzzi.de)

# Was kostet mein Bad?

... ganz genauso viel wie ein neues Auto.

## Durchschnittliche Mindest- und Höchstpreise für Komplettbäder



Analog zum Preisklassensystem des Autohandels zeigt die Grafik die Preisklassen für Komplettbäder.

Wie beim Auto müssen auch beim neuen Bad zuerst grundsätzliche Fragen geklärt werden wie: Wollen wir ein schickes Zweitbad für zwei Personen oder soll es ein Bad sein für die ganze Familie von der Oma bis zum jüngsten Enkel? Ist eine besondere Zusatzausstattung wichtig, wo reicht Standard, wo darf es ein

bisschen mehr sein? Wie beim Auto wird dann auch das neue Bad in der entsprechenden Preisklasse gewählt. Vom Fachmann geplant und gebaut, bietet ein Basisbad bereits ab etwa 9500 € eine gute Funktion, eine ansprechende Optik und garantierte Qualität. Es muss also niemand

mit einem in die Jahre gekommenen Gebrauchtbad vorlieb nehmen. In bestimmten Fällen gibt es auch Fördermittel vom Staat. Etwa wenn der Badumbau altersgerecht geplant wird. Gute Badplaner wissen über die aktuellen Förderungen Bescheid und informieren ihre Kunden darüber.





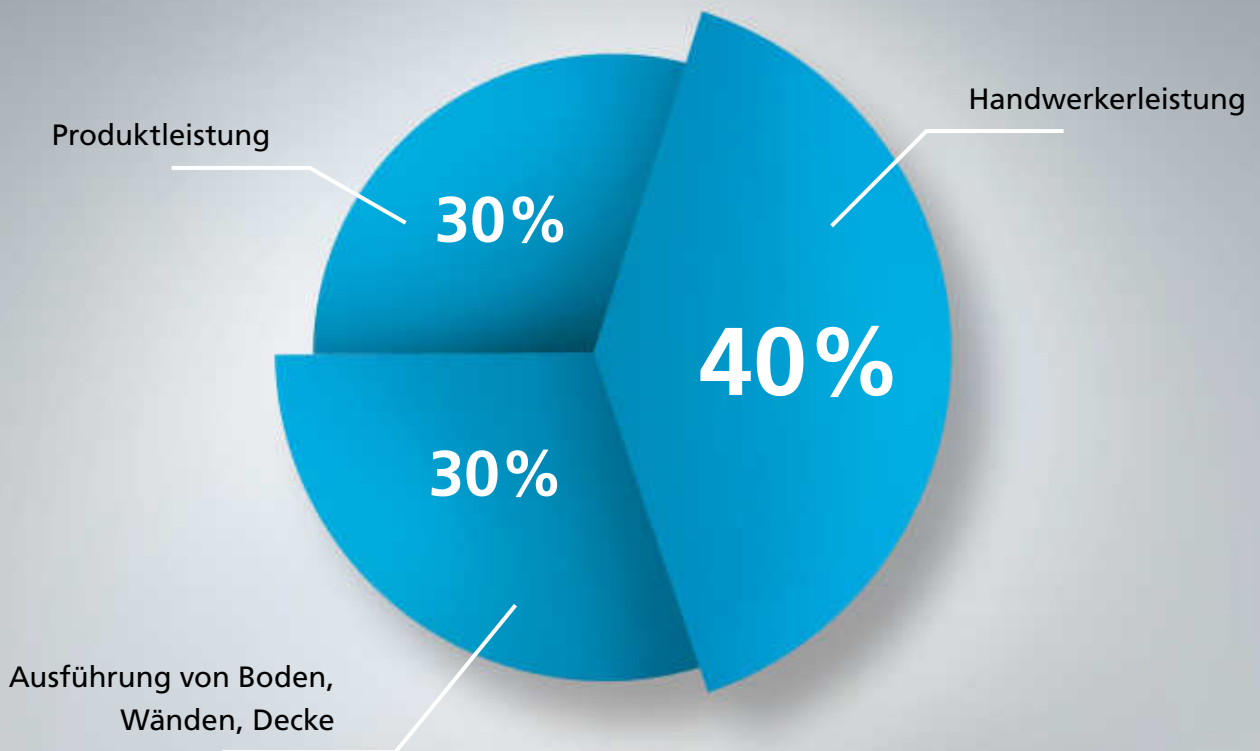


# Duschen mit allen Sinnen



Glamü Laserdesign-Glasduschen definieren die technologische und ästhetische Bad-Avantgarde: Die Laserbearbeitung von Glas erschließt neue Dimensionen der drei Gestaltungselemente Licht, Farbe und Raum. Jedes individuelle Bild, Foto, Ornament oder Design ist realisierbar: mit beeindruckender Brillanz dank höchster Präzision und Auflösung; völlig unangreifbar dank physikalischer Verortung im Inneren des Glases; mit LEDs unabhängig vom Raum- und Tageslicht beleuchtbar. Ausführliche Info erhalten Sie im Fachhandel oder bei der Glamü GmbH, Mobilstraße 2, 79423 Heitersheim, Tel. 07634/520-0, Fax 07634/520-999, [contact@glamue.de](mailto:contact@glamue.de), [www.glamue.de](http://www.glamue.de). Freuen Sie sich darauf!

glamü   
Mehr Bad




## „Was kostet (m)ein Bad? II“

### Erst gute Planung schafft Wert und Wertigkeit

Selbstverständlich sollen die Wanne, die Dusche, Waschbecken, WC, Armaturen ... für Sie hohen Funktionsnutzen (Wert) haben und dazu über eine emotional ansprechende Form verfügen (Wertigkeit). Doch genau betrachtet, ist Ihr Bad viel mehr als ein Ensemble schöner Produkte. Wirkliche Qualität im Bad setzt sich aus mehreren Faktoren zusammen: aus der Produktleistung (30 %), der Ausführung von Boden, Wänden, Decke (30%) und der Handwerkerleistung (40%). Vor allem: Die Basis für Topqualität im Bad wird mit der Planung geschaffen. Erst gute Planung macht ein gutes Bad. Und das heißt im Umkehrschluss: schlechte oder falsche Planung kostet das meiste Geld. Es kann sein, Sie ärgern sich dann für lange Zeit über die täglich zu erlebende falsche Position z. B. des Waschbeckens, des WC. Oder Sie beseitigen den missliebigen Zustand auf dem Weg einer Teilrenovierung. Besser ist es, von Beginn an die Raumwirkung und -gestaltung und alle Details genau in den Blick nehmen. Dazu ge-

hören die Wegführung, die Zonierung, die Lichteffekte, die Farb- und Materialwahl, die Integration angrenzender Räume, die gewünschten Lebensvollzüge und Rituale im Bad, der angestrebte Stil, das Ambiente ... Dabei können Ihnen die Erfahrung und das Fachwissen des ausgewiesenen Badspezialisten eine große und im Ergebnis kostensparende Hilfe sein. Schlussendlich liegt der Wert Ihres Bades in der Erfüllung dessen, was Sie hinsichtlich Funktionalität und Ästhetik erwarten. Die Wertigkeit schöpft sich aus den positiven Gefühlen (z. B. Geborgenheit, Entspannung, Spaß, Lust, Reinheit), die Sie mit Ihrem neuen Bad verbinden und die Ihre Wahrnehmung von Wert noch verstärken. Der Badspezialist wird sich darauf konzentrieren, Ihre qualitativen Erwartungen in die Planung einfließen zu lassen. Damit Ihr Bad nicht nur seinen Preis wert ist. Der neue Wohlfühlort erschließt Ihnen dann so viele positive emotionale Mehrwerte, die sich in Zahlen kaum ausdrücken lassen.





IMO by Dornbracht

WELCOME  
TO YOUR  
BATHROOM



MeisundMeire



[dornbracht.com/imo](http://dornbracht.com/imo) [mail@dornbracht.de](mailto:mail@dornbracht.de)  
Product Design Sieger Design

*the*  
**SPIRIT**  
*of*  
**WATER**



# Die gute alte Zeit ins Bad gerettet

## Darf man so etwas überhaupt noch bauen?

Die gute Botschaft gleich vorweg: Ja, auch der Mensch mit Geschmack darf seine Sehnsucht nach der guten alten Zeit ausleben. Er kennt die Regeln für die sichere Gestaltung von Stilbädern. Sie sind der legitime Gegenentwurf zu puristisch modernen Bädern.

Vor der Realisierung eines Stilbades stellen sich grundsätzliche Fragen: Ist Retro oder Nostalgie gewünscht oder sollen moderne und alte Elemente miteinander kombiniert werden?

### Retro

Beim Retro-Stil wird die gute alte Zeit neu interpretiert. Ein gutes Beispiel dafür ist der Beetle von Volkswagen. Die Technik ist auf dem neuesten Stand, die Anmutung knüpft aber fast nahtlos an die des liebgewonnen Käfers an. Ein Beispiel dafür im Bad ist eine Armatur

mit geradlinig gestalteten Kreuzgriffen. Mit denen wird wie früher separat der Warm- und der Kaltwasserzulauf geregelt. Aber viel komfortabler, denn die Technik reagiert sofort auf die kleinste Drehung am Griff. Komfort und Gestaltung sind modern, trotzdem vermitteln sie das Flair von früher.

### Nostalgie

Auch hier kommen moderne Materialien zu Einsatz. Hierbei werden jedoch die modernen Elemente möglichst nach den alten Vorbildern nachempfunden. Gut zu sehen auf dem unteren Bild. Die Badewanne steht auf Löwenfüßen und die Armatur sieht genauso aus wie eine aus den 20er-Jahren des vorigen Jahrhunderts. Selbstverständlich bieten die Produkte den Komfort heutiger Zeit. Auf den folgenden Seiten ist beschrie-

ben, welche Details bei dem realisierten Stilbad beachtet wurden.

### Sampling

Das ist die hohe Kunst des Stilmix. Sie gelingt am besten, wenn nur wenige Teile oder am besten nur ein Element in bewussten Kontrast zu der Umgebung gesetzt wird. Wenn zum Beispiel in einem alten Haus das Fachwerk freigelegt wird und davor ein moderner Waschtisch platziert wird. Das funktioniert auch umgekehrt: Etwa ein historischer Kronleuchter in einer futuristischen Umgebung.

Bei der Gestaltung eines Stilbades sind einige Klippen zu nehmen, um nicht in den Untiefen des Kitschs zu stranden. Ein Badgestalter realisiert die Sehnsüchte und Wünsche der Kunden stilvoller.

*„Die Vergangenheit  
ist die Mutter  
der Zukunft“*

*Baron Bresson*





**fima** CARLO FRATTINI®  
rubinetterie

## eclipse

design  
Giuseppe Bavuso

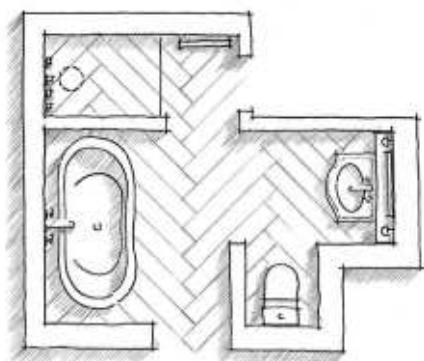
ALS EINFACHE  
LOGIK  
KEIN TEIL  
ENTSTAND DURCH  
ZUFALL

[www.fimacf.com](http://www.fimacf.com)



# Nostalgie stilvoll inszeniert

## Details stehen für Klasse



Dieses Bad lebt von seinen Details. Anfang des vorigen Jahrhunderts war in wohlhabenden Häusern der vorherrschende Bodenbelag Parkett, klassisch verlegt im Fischgrätenmuster. Dieses Dessin wurde hier mit Steinfliesen in Holzoptik aufgegriffen. Die Sockelleisten waren früher höher als heute und

hatten eine Abschlussbordüre. Auch dieses Detail wurde originalgetreu nachempfunden.

WC und Waschbecken ruhen optisch auf Standsäulen und dass das WC mit einem sichtbaren Spülkasten wie früher ausgestattet wird, war selbstverständlich. Gekonnt wird mit den Bordüren an Standsäulen, WC und Waschbecken die Form der Sockelleiste wieder aufgegriffen. Auch der Röhrenheizkörper entspricht dem Stil der frühen 20er-Jahre. Selbst die Form der Lichtschalter und Steckdosen wurden der damaligen Zeit nachempfunden. Die Badewanne, die auf Löwenfüßen ruht, sowie die nostalgisch gestalteten Armaturen verstärken den stimmigen Eindruck. Fazit: Wer auf Details achtet, kann auch heute ein stilvolles Nostalgiebad bauen.



*Unsere Kunden wollten das schöne Gefühl der alten Zeit in ihrem Bad erleben und hatten gleichzeitig die Angst, in kitschige Gestaltung abzurutschen. Diese Angst konnten wir ihnen nehmen, weil wir uns sehr intensiv um jedes Detail ihres neuen Nostalgiebades gekümmert haben.*

**Die Badspezialisten (von links):  
Gisela Bukoll, Anja Kroh,  
Bukoll GmbH Bäder und Wärme  
86911 Diessen/Ammersee**

[www.bukoll.de](http://www.bukoll.de)





## Freude auf Knopfdruck.

Raindance® Select.

Shampoo ausspülen mit kräftigen Rain-Strahlen, entspannen in weichen RainAir-Tropfen oder massieren mit dem konzentrierten Whirl-Strahl? Ihre liebste Strahlart wählen Sie an der neuen Raindance Select E 120 Handbrause jetzt einfach per Klick auf den Select-Knopf.

[www.hansgrohe.de/select](http://www.hansgrohe.de/select)



Auch mit EcoSmart-Technologie erhältlich:  
spart Wasser und Energie.

# Hilfreiche Anregungen und Tipps



[www.das-bad.de](http://www.das-bad.de)

Welches Lebensgefühl verbinden Sie mit Bad? Es macht Spaß, das herauszufinden... Diese Webseite unterstützt Sie dabei: Wellness, Fitness, Berührung, Zweisamkeit, Ruhe, Entspannung, Schönheit, Erotik, Träumen, Lesen, Singen, Vitalisierung, Erneuerung, Besinnung, Familie ... Und Ihre eigenen Erlebniswünsche?



[www.badrezepte.de](http://www.badrezepte.de)

Diese Webseite bringt Sie auf Ideen. Sie finden dort Rezepte für eigenhändig hergestellte Badezusätze, erfahren etwas über Essen und Trinken im Bad, Körperpflege, Entspannung, Revitalisierung, Kontemplation, Musik ... Aus vielen Zutaten entsteht das Bad, das ganz Ihrem Geschmack entspricht.



[www.bad-partnersuche.de](http://www.bad-partnersuche.de)

„Wo ist der Badspezialist, der meine Wünsche erfüllt – kreativ, einfühlsam, handwerklich perfekt? Bei dem ich immer ein offenes Ohr finde, wenn mein altes Bad mich im Stich lässt?“ Ihren Traumbadpartner finden Sie hier – ganz sicher. Einfach Postleitzahl eingeben und sich überraschen lassen.



[www.duschen-statt-baden.de](http://www.duschen-statt-baden.de)

Lieber vergnügt duschen anstatt in der heißen Wanne liegen: Hier erhalten Sie Tipps fürs erfrischende Leben unter feinen Wasserstrahlen. Und Sie erfahren ganz nebenbei, welcher Duschtyp Sie sind. Auch dann, wenn Sie ein ausgesprochener Wannen-Fan sind und nur ab und zu unter die Brause springen ...



[www.die-badgestalter.de](http://www.die-badgestalter.de)

Es gibt zertifizierte Badspezialisten, die ihr Komplettbad-Know-how als Kompetenzmarke DIE BADGESTALTER führen. Es ist die erste Marke dieser Art in Deutschland. Sie verbietet überdurchschnittliche Beratungsleistung, umfassendes Handwerk, kreative Planungslösungen und die Projektabwicklung aus einer Hand.



[www.meister-der-elemente.de](http://www.meister-der-elemente.de)

Sie möchten mit Sonnenkraft, Erdwärme oder Holz heizen? Ihr Trinkwasser optimieren? Sich eine hervorragende Luftqualität gönnen? Dann setzen Sie auf die Marke zertifizierter Handwerksbetriebe: MEISTER DER ELEMENTE – Wärme, Wasser, Luft, Umwelt. Hier finden Sie den richtigen Kompetenzpartner für Ihr Zuhause.



## Das HAUSmagazin + BAD Inspirationen

Sie möchten Ihre Heizkosten senken? Sie wollen weg von Öl und Gas? Sie suchen für Ihr schönes Zuhause nach einer umfassenden Lösung, die sich rechnet und dazu noch ökologischen Maßstäben genügt? Im neuen HAUSmagazin erhalten Sie hilfreiche Anregungen und Tipps.

Ab Januar 2014:  
kostenlos anfordern unter

[www.shknet.de](http://www.shknet.de)  
[www.meister-der-elemente.de](http://www.meister-der-elemente.de)

Moderne Badkultur heute: Erfahren Sie anhand außergewöhnlicher Badbeispiele, wie Lebensgefühle und Erlebniswert im Bad gestalterisch umgesetzt werden. In Band 3 wird die Königsdisziplin „Sampling im Bad“ vorgestellt. Der neue Band 4 befasst sich mit dem integralen Bad.

Größe 20 x 28 cm,  
Band 3: 240 Seiten, komplett farbig  
Band 4: 430 Seiten, komplett farbig  
Preis je Buch 39,50 EUR

Beide Bücher können Sie bequem unter [www.das-bad.de](http://www.das-bad.de) bestellen.







## DuraStyle. Der neue Standard im Bad.

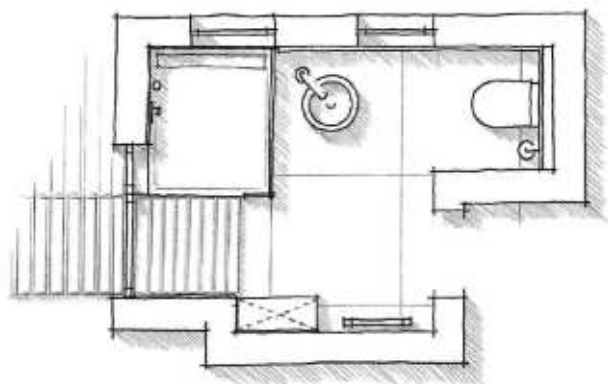
Design by Matteo Thun & Partners



**DuraStyle. Der neue Standard im Bad.** Ausgezeichnetes Design. Neueste Technologie. Bestes Preis-Leistungsverhältnis. Unbegrenzte Möglichkeiten. Qualität, die bleibt – Original Duravit. Neugierig? [info@duravit.de](mailto:info@duravit.de), [www.duravit.de](http://www.duravit.de)


# Ein Weg – zwei wunderbare Ziele

## Gelungene Verbindung zwischen Drinnen und Draußen



Das wurmte unseren Hausherrn schon sehr: mit der Familie auf dem holzbeplankten Weg zur Gartensauna zu gelangen, das hatte natürlich etwas. Umso umständlicher war bislang die Rückkehr ins Wohnhaus, weil alle dann fast das ganze Gebäude umkreisen mussten. „Wie kann es gelingen, eine

direkte Verbindung zwischen Haus und Sauna herzustellen?“ Mit dieser Aufgabenstellung ging der Badgestalter ans Werk. Das Vorhaben wurde mit der Familie eingehend besprochen und dann professionell umgesetzt. Lösungsvorschlag: Das im Erdgeschoss befindliche Bad mit einem Mauerdurchbruch zur Gartenseite hin öffnen, die Natur gleichsam ins Haus holen und die Sauna- und Duschvorlieben in eine unmittelbare Beziehung bringen. Der mit Schwarzwälder Eschenholz beplankte Gartenweg wurde bis zum Haus geführt und sogar noch bis vor den Zugang zum Duschareal verlängert. Die alte Badewanne musste weichen. Dafür genießt man unter der Dusche jetzt Erlebnis pur, schaut ins Grüne, im Sommer sogar bei geöffneter Tür. Die beiden Wände im Duschbereich sind mit jeweils einer großformatigen, vom Boden bis zur Decke verlaufenden Fliese (aus Feinsteinzeug, 3 mal 1,50 m) ausgestattet, die Stirnwand passend zum Gartenambiente in grüner Ausführung. Von der Umbaumaßnahme völlig unberührt blieb





# Oras Eterna.

*Unwiderstehlich smart.*



## EINFACH

- Idealer Wasserfluss mit nur einem Tastendruck

## ÖKOLOGISCH

- EcoLed-Taste spart Wasser und Energie

## SICHER

- Schließt automatisch nach 4 Minuten

  
Eterna



[www.oras.com](http://www.oras.com)

## Der Umbau in verschiedenen Phasen

*Das alte Bad mit Blick auf die Wand, die im Bereich Waschbecken/Spiegelschrank durchbrochen wird.*



*Vor der Demontage wurde zum Schutz des ganzen Hauses eine Staubschutztür angebracht, dann Bodenfliesen und das alte WC entfernt.*



*Der Wanddurchbruch ist erfolgt, das neue Tür-/Fensterelement eingebaut, die Wanne demontiert; Elektroanschlüsse müssen neu verlegt werden.*



*Die alten Wandfliesen sind überputzt, die Duschtasse ist eingebaut und die Anschlüsse für die Duscharmaturen sind vorbereitet.*



*Das Dushareal vor Einbau der Glasabtrennung: Der Duschhimmel mit integrierten LED-Lichtern und verschiedenen Strahlarten wird befestigt und angeschlossen. Vorne rechts der neue Waschplatz.*





die bereits vorhandene Fußbodenheizung. Sehr ästhetisch wirkt der freistehende Waschplatz mit freier, bodenstehender Armatur. Ein toller Einfall ist die umlaufende Spiegelfront. Sie hat es in sich: der Spiegel vorne links lässt sich ausklappen, hinter der dann folgenden Spiegeltür verbirgt sich das zweite Fenster im Raum (wenn man die Tür öffnet, kann man hinausschauen und hat zugleich in der Nische Abstellfläche für Badutensilien). Über dem WC befindet sich schließlich ein weiterer Spiegelschrank mit Stauraum. Oben und unten eingefasst ist die Spiegelfront mit einem LED-Lichtband. In die Decke eingelassen sind weitere Lichtspots und ein Zentrallicht, so dass im Raum drei verschiedene Lichtstimmungen erzeugt werden können. Guter Sound darf nicht fehlen: in die Decke sind Lautsprecher integriert. Betritt der Bauherr sein schönes Refugium, kann er mit seinem iPhone über Bluetooth Technik direkt die Musikanlage bedienen. Und auch im Freien Wohlklang genießen: beim Hin- und Herwandeln zwischen Bad und Sauna, zwei solch bezaubernden Zielen...

**Fuss - DIE BADGESTALTER**  
79843 Löffingen

[www.fuss-die-badgestalter.de](http://www.fuss-die-badgestalter.de)

Bild folgt noch



**K2** | Transparenz und Präzision in geradliniger Form

**HSK**  
DIE BADEXPERTEN

**Drehfalttür-Lösungen**

Rahmenlose Eleganz kombiniert mit raffinierter Technik: Die Drehfalttür-Modelle der Duschkabinenserie K2. Nach innen und außen schwenkbare Türen bieten einen bequemen Zugang, viel Bewegungsfreiheit und Platz – auch bei ungenutzter Dusche.



HIER STIMMEN KONZEPT, PREIS UND QUALITÄT

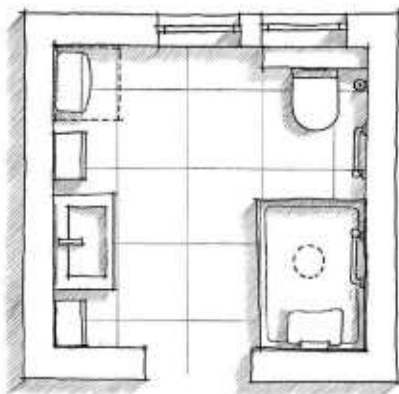
[www.hsk-duschkabinenbau.de](http://www.hsk-duschkabinenbau.de)

HSK Duschkabinenbau KG | Zum Hohlen Morgen 22 | 59939 Olsberg | Germany | Telefon 02962 97903-0 | Fax 02962 6570



# Notwendiges perfekt ins Bad integriert


Vorausschauend und gestalterisch sicher geplant



Es sollte weitgehende Barrierefreiheit erreicht werden, die Waschmaschine musste ihren Platz bekommen und das neue Bad sollte ein Schmuckstück werden: Das waren die Herausforderungen bei diesem Bad im schönen Inn-Tal nahe Hall in Tirol.

Wenn technische Notwendigkeiten in größerem Ausmaß bei der Badrenovierung berücksichtigt werden müssen, ist

es umso wichtiger, die Prinzipien guter Raumgestaltung zu kennen und zu beachten. Hier bekamen die großen, notwendigen Objekte wie Waschmaschine und WC ihren Platz im hinteren Teil des Raumes. Und zwar so, dass sie nicht direkt auffallen. Dusche und Waschplatz wurden davor platziert. Groß ist diese Dusche und natürlich wurde sie bodeneben eingebaut. Sie bietet Platz für einen Klappsitz und einen stabilen Haltegriff. Auch neben dem WC ist ein Haltegriff. Edel wirkt das Bad, das optimal auf die Bedürfnisse im späteren Alter ausgerichtet ist. Wesentlich dazu beigetragen hat dazu das gekonnte Spiel zwischen hellen und dunklen Flächen. So ist Orientierung möglich, auch wenn später die Sehkraft nachlassen sollte. Jetzt erfreut sich das Auge an der gesamten Raumwirkung. In die wurde auch die Waschmaschine integriert. Sie ist kein störendes Element, sondern gehört auch optisch zum Bad.




vor der Renovierung

**Bad + Co**  
**Haag und Lanz OG**  
**A-6123 Terfens**

[www.bad-und-co.at](http://www.bad-und-co.at)



JUNG



# BRILLANZ IN GLANZCHROM

Der Klassiker LS 990 in echtem Metall



## Wie's wirklich wohnlich wird

Deko-Artikel bringen Leben ins Bad



Unser komplett neues oder frisch renoviertes Bad erobern wir meist erst dann, wenn unsere persönlichen Utensilien oder liebgezwonnene Gegenstände Einzug halten. Was dem einen die umhakelte Klo-Rolle, der flauschige Toilettendeckelbezug ein Gefuhl von Heimat gibt, ist fur andere das Replikat einer antiken Statuette, ein modernes Kunstobjekt, Muscheln vom Strandurlaub, Souvenirs ... In unserem Fall haben sich die Badbe-

sitzer Petra und Manfred (Endfunfziger, die sich als strukturiert lebende Menschen bezeichnen wurden) fur eine dezente Dekoration entschieden: „Wir mogen es angenehm und nutzlich zugleich. Unsere Badausstattung sollte sich auerdem geschmackvoll in die Gesamtwirkung des Raumes einfugen.“ Und das ist hier uberzeugend gelungen: Die ausgesuchten Badtextilien – Handtucher und Badetucher, die an der Eingangstur platzierten Bademantel wie auch die Fumatten – sind von Textur und graugemusterten Farbgebung her einheitlich. Sie harmonieren wunderbar mit dem schwarz-weien Interieur. Gut ins Bild passen auch die drei Korbe aus geflochtenem Bast, die auf dem hinreichend breiten Sockel Platz gefunden haben. Hier sind Utensilien untergebracht, die das Paar schnell zur Hand haben

will: Haarfon, Hygienetucher, Kamme, Bursten ... In Sachen Dekoration sind der Phantasie und Kreativitat im Bad keine Grenzen gesetzt. Gerade in diesem Raum spielen diese gewissen „Extras“ eine groe Rolle, geben Sie dem Raum doch erst seinen Charakter. Das konnen sehr praktische Accessoires sein – zum Beispiel Toilettenpapierhalter, Toilettenburste, Handtuchhalter, Haken fur Kleidungsstucke – oder sehr sthetische Objekte – Liebhaberstucke, Bilder, Kerzen. Wichtig ist bei der Planung darauf zu achten, dass genugend Platzierungs- und Ablageflachen vorhanden sind. Auch die Anordnung sollte so gewahlt sein, dass wichtige Dinge in Greifnahe bereitstehen.

**Bukoll GmbH Bader und Warme,**  
86911 Diessen/Ammersee  
[www.bukoll.de](http://www.bukoll.de)





## JOYCE. DAS BAD MIT APPS.

Immer neu. Immer anders. Immer Joyce.

Joyce ist die erste Badkollektion mit Apps - funktionale und austauschbare Accessoires, die eine flexible Badgestaltung ermöglichen. Ob als Vase oder stapelbare Schalen: die unterschiedlichen, individuell einsetzbaren Apps schaffen Ordnung und lassen Ihr Zuhause einfach schöner aussehen.



[WWW.VILLEROY-BOCH.COM/JOYCE](http://WWW.VILLEROY-BOCH.COM/JOYCE)

# Minibad – kleines Bad ganz groß

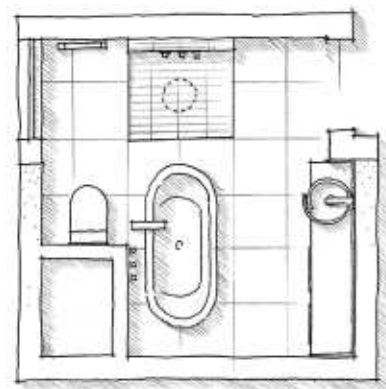
## Das Flair der Kanaren nach Hause holen

Verliebt hat sich Marina in die Insel der Vulkane, Lanzarote. Dort zieht es die selbstbewusste Singlefrau immer wieder hin. Als in ihrer kleinen Eigentumswohnung die längst fällige Badrenovierung anstand, wollte sie dieses spezielle Urlaubsfeeling mit Assoziationen an die Farben der Insel und Blick in den Nachthimmel unbedingt gestalterisch eingelöst haben. „Das geht gar nicht“, sagten die Freunde. Der Raum? Viel zu klein. Und dann auch noch die Dachschräge ... „Sei froh, wenn wenigstens eine Wanne reinpasst.“ Aus der Traum? Nein. Auf kleiner Fläche entfaltet sich nahezu der ganze Gefühlsreichtum eines Urlaubstages am Strand der roten Insel. Schwarz wie Vulkangestein der Boden, die Maserung der Klinkerwand weckt Erinnerungen an die besondere Geolo-

gie der Insel. Wenn Marina Abends in die frei stehende Wanne steigt, kann sie in die Sterne schauen und die Möwen betrachten, die sich auf der von einem Lichtband erhellen Glasabtrennung gleichsam in die Lüfte erheben. Ja, es ist sogar möglich, frei im Raum stehend zu duschen. Genügend Freiraum bietet zudem der WC-Bereich. Insofern genial, wie hier Funktionszonen so in Beziehung zueinander gebracht wurden, dass sie den Raum eher größer erscheinen lassen.

Überzeugend umgesetzt ist auch der Waschplatz, in den hinreichend Abstellfläche und Stauräume integriert sind. Sehr dosiert und zugleich effektiv ist Licht hier eingesetzt in Form konsequenter Akzentbeleuchtung, mit Lichtspots unter der Dachschräge und

im Fußbodensockel eingebauten Punktstrahlern. Eine zauberhafte Inszenierung: Man kann förmlich das Meer riechen und den Möwenschrei hören ...



**Karl Prestle GmbH + Co. KG,**  
88400 Biberach

[www.prestle.de](http://www.prestle.de)





MODERNES DESIGN ZUM KLEINEN PREIS



Serie Classic Color in Glasoptik, weiß hochglänzend lackiert, in Kombination mit Hacienda schwarz. Der Glaswaschtisch „Feeling“ kann in variablen Ausführungen geliefert werden.

*Badea*<sup>®</sup>  
MEINE BADMÖBEL



EINE AUSWAHL AUS UNSEREM UMFANGREICHEN SETPROGRAMM „SKY“.



## Ein Bad zum raus- und reingucken

Wenn er duscht, sucht Sie nicht die Weite

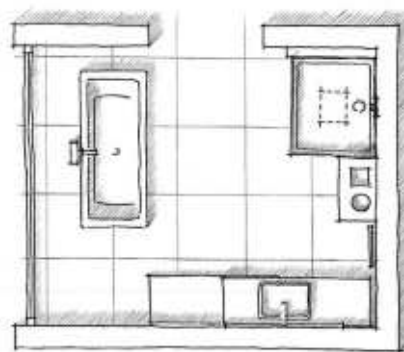


Ein Bad, das sich der jeweiligen Stimmung der Bewohner anpasst. Diese Herausforderung wurde im österreichischen Perg gemeistert. Aber die Ansprüche waren noch größer. Nicht nur, dass die Bauherren mal die offene Weite, mal die intime Zweisamkeit genießen wollten, nein, Er bestand auf eine große Dusche und Sie auf eine großzügige Badewanne. Die Lösung war radikal und überzeugend: Die gesamte Außenwand musste einer großen Fen-

fürchten, oder will Sie sich kontemplativ zurückziehen, ist mit dem Rollo schnell der gewünschte Blickschutz hergestellt. Er jedoch braucht Platz für Action. In der großen Dusche mit Kopfbrause kann Er den Wasserspaß in vollen Zügen genießen. Und (bei geschlossenem Rollo natürlich) kann dieser Wasserspaß schon mal von der Dusche in die Badewanne überschwappen. Wie gut, dass eine breite Schiebetür direkt ins Schlafzimmer führt ...

sterfront weichen und davor wurde die freistehende Wanne platziert. So kann Sie, in der Wanne liegend, die Schönheit der Natur draußen betrachten. Sollte Sie jedoch allzu neugierige Blicke von draußen

Wand-, Decke- und Bodengestaltung spiegeln diese Ambivalenz der Bewohner wieder. Zum einen dezente Pflanzenmuster auf naturfarbenen Fliesen, zum anderen weiße Flächen an Decke und Wänden. Der dunkle Boden ist die solide Basis sowohl für die Träumerin als auch für den Actionhelden.



**FORSTENLECHNER INSTALLATIONSTECHNIK  
Gesellschaft mbH  
A-4320 PERG**

[www.forstenlechner.at](http://www.forstenlechner.at)





[www.badmoebel.de](http://www.badmoebel.de)

Entdecken Sie die Badmöbelgruppe Inside



### Inside

Einschlagende Fronten und ein neues LED-Acryl-Display, zur Innen- und Außenbeleuchtung des Spiegelschranks, machen jedes Bad zu einem designorientierten Wohlfühlort.



## Laguna Badwelten



Gäste-Badwelten



Laguna-Badwelten: innovative Badmöbelkonzepte mit geprüfter Qualität „Made in Germany!“

# Ein Wannenbad genießen

Wer duscht, hat noch etwas vor. Wer badet, will die nächsten Stunden zuhause genießen. Die Menschen sollten sich beide Optionen offen halten, auch wenn ein Wannenbad in der Regel nicht täglich zelebriert wird. Es hat sich zu einem Ritual entwickelt, für das bewusst Zeit eingeplant wird.

Im Vergleich zum Duschen kommt das Baden auf den ersten Blick nur auf den zweiten Platz: Dreimal höherer Wasser- und Energieverbrauch, doppelt so viel Platz im meist eh schon kleinen Badezimmer. Und doch sollte auf die Badewanne nicht verzichtet werden. Bietet doch nur sie die Möglichkeit, des bewussten Rückzugs innerhalb der eigenen vier Wände. Denn wer sich ins Bett legt, schläft, wer sich in die Wanne legt, genießt.

Das Wasser, die Wärme, die Ruhe im abgeschlossenen Raum führen zur Besinnung auf das eigene Wohlfühl.

Die hektische Welt bleibt draußen, der Mensch in der Badewanne findet zur tiefen Entspannung, tankt Kraft und kann sich sammeln. Nach dem Baden sind keine Aktivitäten mehr gefragt. Heiter und gelassen klingt der Abend aus.

## Und wie ist es mit dem Baden zu zweit?

„Baden zu zwei, das ist Beziehungspflege statt Körperpflege.“ So eine Aussage aus einer Studie, welche das Rheingold-Institut für den Wannenhersteller Kaldewei erstellt hat. Demnach steigen 25 Prozent der deutschen Paare gerne zu

zweit in die Badewanne. Die ungebrochene Lust an dem zweisamen Vergnügen sei nachvollziehbar, denn Wasser gelte seit jeher als das Element, das Körper und Seele in Einklang bringt und das Gefühl vermittelt, eins zu sein.

Die Ergebnisse der Studie belegen, dass Baden, Duschen und Whirlen zu zweit eine positive Wirkung auf die Partnerschaft haben und die Verbindung zwischen den Partnern darüber hinaus sogar erneuern und intensivieren kann. Unsere Empfehlung: Lieber in eine große Badewanne investieren als in Scheidungsanwälte.

### **Die Wanne bleibt drin**

*Wenn fast alle Menschen in eine Richtung laufen, gibt es immer einige Menschen, die laufen in die andere Richtung – und kommen oft zum gleichen Ziel. Im Bad heißt das „Wohlfühlen“. Der Gegentrend zu der in vielen Fällen sinnvollen Wanne-raus-Dusche-rein-Renovierung lautet: die neue Wanne wird so groß und bequem wie möglich für wohlige Abtauchen im eigenen Bad.*







conceptwall



conceptwall



rc40 ROOM CONCEPT




rc40 ROOM CONCEPT

## DER GRÖSSTE LUXUS IM BADEZIMMER? FREIHEIT!

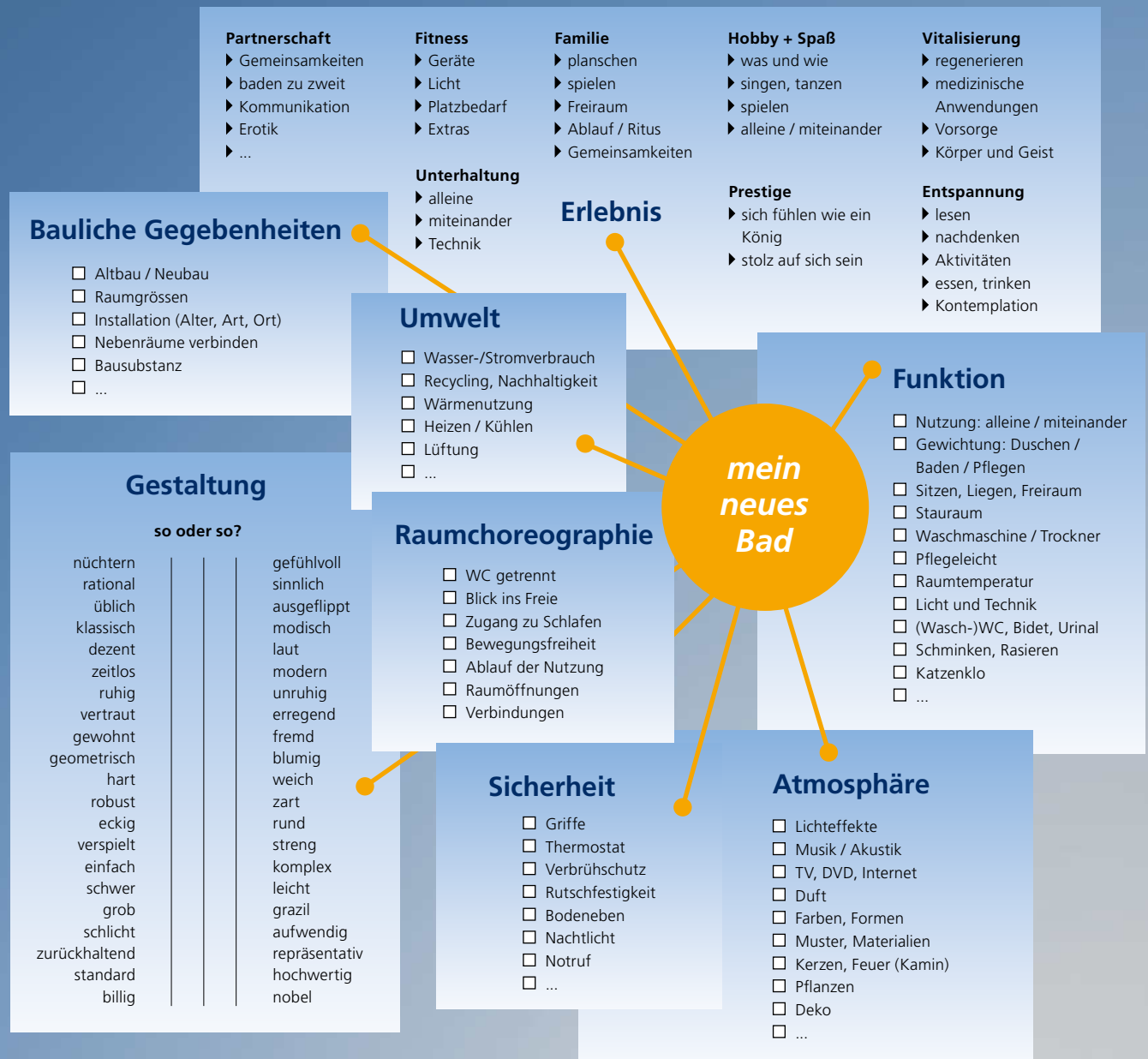
Ein Bad ist für Ihre Kunden weit mehr als nur ein Zimmer: Es soll den gesamten Wohn- und Lebensraum bereichern und sich mühelos in das Wohnkonzept integrieren lassen.

Alles, was man dazu braucht, sind Freiheit und Flexibilität. Diese Attribute hat burgbad in den beiden Neuheiten conceptwall und rc40 manifestiert. conceptwall überzeugt durch seine optische Leichtigkeit und Vielseitigkeit, während rc40 mit seiner intelligenten Strukturierung eine ganz neue Raumordnung schafft.



burgbad

# Nachdenk-Liste-Bad



## Der Weg zum neuen Bad


Mit dieser Nachdenk-Liste geben wir Ihnen eine kleine Navigation an die Hand. Sie enthält **acht Momente** zum nachdenken: Zunächst geht es um Ihre individuellen **Erlebniswünsche**. Dann spielen die **baulichen Gegebenheiten** und der **Umwelt**aspekt eine Rolle: Wasserverbrauch, Einsatz von natürlichen Materialien, etc. Der Punkt **Gestaltung** kann helfen, die stilistische Ausrichtung Ihres Bades zu ermitteln: eher nüchtern oder gefühlvoll? Eher zurückhaltend oder repräsentativ? Bei der **Raumchoreographie** geht es um die

Frage der Nutzung und Raumaufteilung. Die **Sicherheit** im Bad ist ebenfalls wichtig, beispielsweise die Installation einer Notbeleuchtung. Abschließend sollten Sie noch ein paar Überlegungen zur beabsichtigten **Raumatmosphäre** und zu Ihren **Funktionswünschen** anstellen. Wenn Sie nun mit Ihrer Liste zu einem guten Badgestalter kommen, hat Ihr Beratungsgespräch sofort Substanz – und die Produkte ergeben sich fast von alleine ... Ihren Badspezialisten finden Sie unter:

[www.bad-partnersuche.de](http://www.bad-partnersuche.de)



JUNG



# BRILLANZ IN GLANZCHROM

Der Klassiker LS 990 in echtem Metall



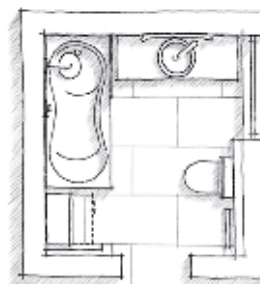
# Schauen Sie doch mal genau hin

## Von der hohen Kunst des Samplings im Bad

Runde Objektformen in einem von Rechtecken geprägten Raum ... – geht das? Eine schwarze Decke, ein voll verspiegelter Schrank über dem WC, ein klassizistischer Spiegel über einem eher minimalistischen Waschplatz ... – geht das? Ja, das geht. Klug und kreativ mit gewollten Stilbrüchen umzugehen, genau das hat die Badgestalterin meisterhaft verstanden.

Der heimliche „Hauptdarsteller“ in diesem stimmigen Ensemble der Formen und Farbnuancen ist dabei das Tageslicht, das quasi die Führung übernimmt. Durch die große Fensterfläche in den Raum gelockt, gibt es den ganz bewusst eingesetzten Spiegeleffekten ihre Kraft und Tiefe.

Das „weiche“ Trio aus Waschbecken, Wanne und WC wird zum Gegenspieler der „harten“ Grundformen und macht dieses gesampelte Bad perfekt. Für die originelle Mischung verschiedener Stile und Themen, braucht es viel Wissen und Erfahrung. Denn auf Dosierung und Authentizität kommt es an.



### DIE BADGESTALTER

Ina Säuberlich  
01259 Dresden

[www.die-badgestalter.com](http://www.die-badgestalter.com)



**Primus \_ RP**  
das individuelle  
Pendel- Faltpogramm  
für jedes Badezimmer!



**A-Pex**  
by Damixa

**TWISTED MIND  
BRILLIANT DESIGN.**

**damixa™**  
When design makes sense

**A-Pex für Bad und Küche - erfahren Sie mehr unter [www.damixa.de](http://www.damixa.de)**




Ein einziger Grundriss – 100 Badideen

# Kein Standard, sondern individuell

Wie stellen Sie sich ihr optimales Badeerlebnis vor? In einer weiß gefliesten, sterilen Nasszelle? – Wohl kaum. Doch zum Glück muss man heutzutage nicht mehr mit solchen standardisierten Bädern vorliebnehmen. Das Konzept „100 Bäder“ zeigt das nur zu gut. Anhand eines immer gleich bleibenden Grundrisses wird demonstriert, dass daraus vielfältige und besondere Bade(t)räume geschaffen werden können.

Bei der Planung dieser Bäder steht der Mensch mit seinen Bedürfnissen, Wünschen und Ideen im Mittelpunkt. Schon viele Bäder wurden geplant. Entstanden ist jedes Mal etwas Neues. Wichtig sind jedoch weniger die 100 Ideen der skizzierten Bäder. Das eindeutig Wichtigste ist Bad Nummer 101: Ihr ganz persönliches Traumbad – so individuell wie Sie selbst.

*Eine Lösung aus 100 Varianten:  
Auf einem Basis-Grundriss (6,7 m<sup>2</sup>),  
der für die Hälfte aller deutschen  
Bäder typisch ist, wäre dieses kleine  
Private Spa-Beispiel realisierbar.*



Anregungen und Ideen finden Sie in der Broschüre „1 Bad – 100 Ideen“. Einfach Ihr persönliches Exemplar kostenlos anfordern unter:

[www.100-baeder.de](http://www.100-baeder.de)





meTime\_spa

## ARMATUR FÜR DIE SINNE



**Armatur meTime\_spa:** Eine elegante, völlig neuartige Unterputzarmatur für Dusche und Wanne mit viel Ablagefläche, innovativer Technik und eigenständigem Design. Die großformatigen Glasflächen setzen farbige Akzente in Weiß, Anthrazit, Petrol oder Trüffel. [www.keuco.de](http://www.keuco.de)

**KEUCO**



## DIE BADGESTALTER

Ihre Vorteile, Ihr Gewinn...

**Komplett:** Hochwertige Gesamtleistung, sicher und bezahlbar

**mein:** Individualität in jedem Detail

**Bad:** Persönliche Lebensraumgestaltung

# Von A bis Z alles komplett

## DIE BADGESTALTER: besondere Leistungen im Bad



Die Investition in ein neues Bad ist langfristiger Natur: Sie will daher gut überlegt sein. Sicherheit in der Entscheidung geben DIE BADGESTALTER, Deutschlands Marke für das komplette Baus einer Hand. Sie bündelt Planungskreativität, Produktqualität und Handwerkskompetenz zu einer außergewöhnlichen Komplettleistung. Alle BADGESTALTER-Betriebe sind besonders qualifiziert. Sie stehen für bundesweit einheitliche und geprüfte Qualität in der Beratung, Planung und Umsetzung individueller Badi-ideen. Über 100 Betriebe in Deutschland arbeiten nach dem Leitbild „Komplett mein Bad. Das heißt: eine überdurchschnittliche Beratungsleistung, individuelle und kreative Badlösungen, umfas-

sende Handwerkskompetenz, sämtliche Serviceleistungen für die Komplettbad-Abwicklung aus einer Hand. Dieses Leistungspaket bleibt sicher und bezahlbar, weil die Markenpartner einer starken Gemeinschaft von Fachbetrie- ben angehören. Dadurch können sie viele Leistungen kostengünstiger und professioneller erbringen als Einzel- kämpfer im Handwerk.

Für die Qualität der BADGESTALTER bürgt eine der größten Kooperationen des deutschen Fachhandwerks, die SHK Einkaufs- und Vertriebs AG. Sie vergibt die Nutzungsrechte der Marke ausschließlich an zertifizierte Betriebe und überprüft kontinuierlich die Einhaltung der Qualitätskriterien.

### Leistungsversprechen


1. überdurchschnittliche Beratungsleistung
2. individuelle und kreative Badlösungen
3. zertifizierte Handwerkskompetenz
4. umfassender Service
5. Festpreis und Fixtermin für die Fertigstellung
6. die Sicherheit der Marke

[www.die-badgestalter.de](http://www.die-badgestalter.de)

# Badguide – Ihr Partner in Ihrer Nähe.

Lust auf ein neues Bad bekommen, aber noch keine Ahnung, wer's machen soll? Hier finden Sie die Top-Badspezialisten, nach Postleitzahl geordnet – auch in Ihrer Region!

**PLZ 0...**



DIE BADGESTALTER – Ina Säuberlich  
01259 Dresden  
info@die-badgestalter.com  
www.die-badgestalter.com



König Bäder – DIE BADGESTALTER  
01458 Ottendorf-Okrilla  
info@koenig-die-badgestalter.de  
www.koenig-die-badgestalter.de



Firma Kaiser  
01896 Pulsnitz  
info@firma-kaiser.de  
www.firma-kaiser.de



SCHNEIDER – DIE BADGESTALTER  
02625 Bautzen  
info@schneider-die-badgestalter.de  
www.schneider-die-badgestalter.de



Kara – DIE BADGESTALTER  
02943 Weißwasser  
info@kara-die-badgestalter.de  
www.kara-die-badgestalter.de



Schneider – DIE BADGESTALTER  
04758 Oschatz  
info@schneider-die-badgestalter.com  
www.schneider-die-badgestalter.com



HERRMANN – DIE BADGESTALTER  
06126 Halle (Saale)  
info@herrmann-die-badgestalter.de  
www.herrmann-die-badgestalter.de



JUNG Fliesen & Bäder  
06766 Bitterfeld-Wolfen  
service@jung-fb.de  
www.jung-fb.de



Zein – DIE BADGESTALTER  
07389 Ranis  
info@zein-die-badgestalter.de  
www.zein-die-badgestalter.de



Badideen Gera – DIE BADGESTALTER  
07545 Gera  
info@die-badgestalter-gera.de  
www.die-badgestalter-gera.de



HSE Weida – DIE BADGESTALTER  
07570 Weida  
info@hse-weida-die-badgestalter.de  
www.hse-weida-die-badgestalter.de



FRITZSCHE – DIE BADGESTALTER  
07580 Braunichswalde  
info@fritzsche-die-badgestalter.de  
www.fritzsche-die-badgestalter.de

**PLZ 1...**



MÜLLER – DIE BADGESTALTER  
09423 Gelenau  
info@mueller-die-badgestalter.de  
www.mueller-die-badgestalter.de



Geier – DIE BADGESTALTER  
14929 Treuenbrietzen  
info@geier-die-badgestalter.de  
www.geier-die-badgestalter.de



Andreas König GmbH  
15344 Strausberg  
ak@baeder-koenig.de  
www.baeder-koenig.de




Murawski – DIE BADGESTALTER  
16792 Zehdenick  
info@murawski-die-badgestalter.de  
www.murawski-die-badgestalter.de

**PLZ 2...**



Pitsch – DIE BADGESTALTER  
19061 Schwerin  
info@schwerin-die-badgestalter.de  
www.schwerin-die-badgestalter.de



Dunkelmann – DIE BADGESTALTER  
22848 Norderstedt  
info@die-badgestalter-se.de  
www.die-badgestalter-se.de



Sperling – DIE BADGESTALTER  
23714 Bad Malente  
info@sperling-die-badgestalter.de  
www.sperling-die-badgestalter.de



Schümann – DIE BADGESTALTER  
23774 Heiligenhafen  
info@schuemann-die-badgestalter.de  
www.schuemann-die-badgestalter.de



Karsten Groth – DIE BADGESTALTER  
24589 Nortorf  
info@karsten-groth-die-badgestalter.de  
www.karsten-groth-die-badgestalter.de



S.A.T. – DIE BADGESTALTER  
24966 Sörup  
info@sat-die-badgestalter.de  
www.sat-die-badgestalter.de



Wulff – DIE BADGESTALTER  
25336 Elmshorn  
info@wulff-die-badgestalter.de  
www.wulff-die-badgestalter.de



Lange – DIE BADGESTALTER  
25709 Marne  
info@lange-die-badgestalter.de  
www.lange-die-badgestalter.de



## PLZ 0...



DIE BADGESTALTER – Ina Säuberlich  
01259 Dresden  
info@die-badgestalter.com  
www.die-badgestalter.com



König Bäder – DIE BADGESTALTER  
01458 Ottendorf-Okrilla  
info@koenig-die-badgestalter.de  
www.koenig-die-badgestalter.de



Firma Kaiser  
01896 Pulsnitz  
info@firma-kaiser.de  
www.firma-kaiser.de



SCHNEIDER – DIE BADGESTALTER  
02625 Bautzen  
info@schneider-die-badgestalter.de  
www.schneider-die-badgestalter.de



Kara – DIE BADGESTALTER  
02943 Weißwasser  
info@kara-die-badgestalter.de  
www.kara-die-badgestalter.de



Schneider – DIE BADGESTALTER  
04758 Oschatz  
info@schneider-die-badgestalter.com  
www.schneider-die-badgestalter.com



HERRMANN – DIE BADGESTALTER  
06126 Halle (Saale)  
info@herrmann-die-badgestalter.de  
www.herrmann-die-badgestalter.de



JUNG Fliesen & Bäder  
06766 Bitterfeld-Wolfen  
service@jung-fb.de  
www.jung-fb.de



Zein – DIE BADGESTALTER  
07389 Ranis  
info@zein-die-badgestalter.de  
www.zein-die-badgestalter.de



Badideen Gera – DIE BADGESTALTER  
07545 Gera  
info@die-badgestalter-gera.de  
www.die-badgestalter-gera.de



HSE Weida – DIE BADGESTALTER  
07570 Weida  
info@hse-weida-die-badgestalter.de  
www.hse-weida-die-badgestalter.de



FRITZSCHE – DIE BADGESTALTER  
07580 Braunichswalde  
info@fritzsche-die-badgestalter.de  
www.fritzsche-die-badgestalter.de

## PLZ 1...



MÜLLER – DIE BADGESTALTER  
09423 Gelenau  
info@mueller-die-badgestalter.de  
www.mueller-die-badgestalter.de



Geier – DIE BADGESTALTER  
14929 Treuenbrietzen  
info@geier-die-badgestalter.de  
www.geier-die-badgestalter.de



Andreas König GmbH  
15344 Strausberg  
ak@baeder-koenig.de  
www.baeder-koenig.de



Murawski – DIE BADGESTALTER  
16792 Zehdenick  
info@murawski-die-badgestalter.de  
www.murawski-die-badgestalter.de

## PLZ 2...



Pitsch – DIE BADGESTALTER  
19061 Schwerin  
info@schwerin-die-badgestalter.de  
www.schwerin-die-badgestalter.de



Dunkelmann – DIE BADGESTALTER  
22848 Norderstedt  
info@die-badgestalter-se.de  
www.die-badgestalter-se.de



Sperling – DIE BADGESTALTER  
23714 Bad Malente  
info@sperling-die-badgestalter.de  
www.sperling-die-badgestalter.de



Schümann – DIE BADGESTALTER  
23774 Heiligenhafen  
info@schuemann-die-badgestalter.de  
www.schuemann-die-badgestalter.de



Karsten Groth – DIE BADGESTALTER  
24589 Nortorf  
info@karsten-groth-die-badgestalter.de  
www.karsten-groth-die-badgestalter.de



S.A.T. – DIE BADGESTALTER  
24966 Sörup  
info@sat-die-badgestalter.de  
www.sat-die-badgestalter.de



Wulff – DIE BADGESTALTER  
25336 Elmshorn  
info@wulff-die-badgestalter.de  
www.wulff-die-badgestalter.de



Lange – DIE BADGESTALTER  
25709 Marné  
info@lange-die-badgestalter.de  
www.lange-die-badgestalter.de



Lienemann – DIE BADGESTALTER  
26629 Großefehn  
info@lienemann-die-badgestalter.de  
www.lienemann-die-badgestalter.de



Carl Cordes GmbH  
27211 Bassum  
info@carlcordes.de  
www.carlcordes.de



Specketer – DIE BADGESTALTER  
28779 Bremen  
info@specketer-die-badgestalter.de  
www.specketer-die-badgestalter.de

## PLZ 3...



PIEPER – DIE BADGESTALTER  
32549 Bad Oeynhausén  
info@pieper-die-badgestalter.de  
www.pieper-die-badgestalter.de

PLZ 0...



DIE BADGESTALTER – Ina Säuberlich  
01259 Dresden  
info@die-badgestalter.com  
www.die-badgestalter.com



König Bäder – DIE BADGESTALTER  
01458 Ottendorf-Okrilla  
info@koenig-die-badgestalter.de  
www.koenig-die-badgestalter.de



Firma Kaiser  
01896 Pulsnitz  
info@firma-kaiser.de  
www.firma-kaiser.de



SCHNEIDER – DIE BADGESTALTER  
02625 Bautzen  
info@schneider-die-badgestalter.de  
www.schneider-die-badgestalter.de



Kara – DIE BADGESTALTER  
02943 Weißwasser  
info@kara-die-badgestalter.de  
www.kara-die-badgestalter.de



Schneider – DIE BADGESTALTER  
04758 Oschatz  
info@schneider-die-badgestalter.com  
www.schneider-die-badgestalter.com




HERRMANN – DIE BADGESTALTER  
06126 Halle (Saale)  
info@herrmann-die-badgestalter.de  
www.herrmann-die-badgestalter.de



JUNG Fliesen & Bäder  
06766 Bitterfeld-Wolfen  
service@jung-fb.de  
www.jung-fb.de



Zein – DIE BADGESTALTER  
07389 Ranis  
info@zein-die-badgestalter.de  
www.zein-die-badgestalter.de



Badideen Gera – DIE BADGESTALTER  
07545 Gera  
info@die-badgestalter-gera.de  
www.die-badgestalter-gera.de



HSE Weida – DIE BADGESTALTER  
07570 Weida  
info@hse-weida-die-badgestalter.de  
www.hse-weida-die-badgestalter.de



FRITZSCHE – DIE BADGESTALTER  
07580 Braunichswalde  
info@fritzsche-die-badgestalter.de  
www.fritzsche-die-badgestalter.de

PLZ 1...



MÜLLER – DIE BADGESTALTER  
09423 Gelenau  
info@mueller-die-badgestalter.de  
www.mueller-die-badgestalter.de



Geier – DIE BADGESTALTER  
14929 Treuenbrietzen  
info@geier-die-badgestalter.de  
www.geier-die-badgestalter.de



Andreas König GmbH  
15344 Strausberg  
ak@baeder-koenig.de  
www.baeder-koenig.de




Murawski – DIE BADGESTALTER  
16792 Zehdenick  
info@murawski-die-badgestalter.de  
www.murawski-die-badgestalter.de

PLZ 2...



Pitsch – DIE BADGESTALTER  
19061 Schwerin  
info@schwerin-die-badgestalter.de  
www.schwerin-die-badgestalter.de



Dunkelmann – DIE BADGESTALTER  
22848 Norderstedt  
info@die-badgestalter-se.de  
www.die-badgestalter-se.de



Sperling – DIE BADGESTALTER  
23714 Bad Malente  
info@sperling-die-badgestalter.de  
www.sperling-die-badgestalter.de



Schümann – DIE BADGESTALTER  
23774 Heiligenhafen  
info@schuemann-die-badgestalter.de  
www.schuemann-die-badgestalter.de



Karsten Groth – DIE BADGESTALTER  
24589 Nortorf  
info@karsten-groth-die-badgestalter.de  
www.karsten-groth-die-badgestalter.de



S.A.T. – DIE BADGESTALTER  
24966 Sörup  
info@sat-die-badgestalter.de  
www.sat-die-badgestalter.de



Wulff – DIE BADGESTALTER  
25336 Elmshorn  
info@wulff-die-badgestalter.de  
www.wulff-die-badgestalter.de



Lange – DIE BADGESTALTER  
25709 Marne  
info@lange-die-badgestalter.de  
www.lange-die-badgestalter.de



Lienemann – DIE BADGESTALTER  
26629 Großefehn  
info@lienemann-die-badgestalter.de  
www.lienemann-die-badgestalter.de



Carl Cordes GmbH  
27211 Bassum  
info@carlcordes.de  
www.carlcordes.de



Specketer – DIE BADGESTALTER  
28779 Bremen  
info@specketer-die-badgestalter.de  
www.specketer-die-badgestalter.de

PLZ 3...



PIEPER – DIE BADGESTALTER  
32549 Bad Oeynhausen  
info@pieper-die-badgestalter.de  
www.pieper-die-badgestalter.de

## PLZ 0...



DIE BADGESTALTER – Ina Säuberlich  
01259 Dresden  
info@die-badgestalter.com  
www.die-badgestalter.com



König Bäder – DIE BADGESTALTER  
01458 Ottendorf-Okrilla  
info@koenig-die-badgestalter.de  
www.koenig-die-badgestalter.de



Firma Kaiser  
01896 Pulsnitz  
info@firma-kaiser.de  
www.firma-kaiser.de



SCHNEIDER – DIE BADGESTALTER  
02625 Bautzen  
info@schneider-die-badgestalter.de  
www.schneider-die-badgestalter.de



Kara – DIE BADGESTALTER  
02943 Weißwasser  
info@kara-die-badgestalter.de  
www.kara-die-badgestalter.de



Schneider – DIE BADGESTALTER  
04758 Oschatz  
info@schneider-die-badgestalter.com  
www.schneider-die-badgestalter.com



HERRMANN – DIE BADGESTALTER  
06126 Halle (Saale)  
info@herrmann-die-badgestalter.de  
www.herrmann-die-badgestalter.de



JUNG Fliesen & Bäder  
06766 Bitterfeld-Wolfen  
service@jung-fb.de  
www.jung-fb.de



Zein – DIE BADGESTALTER  
07389 Ranis  
info@zein-die-badgestalter.de  
www.zein-die-badgestalter.de



Badideen Gera – DIE BADGESTALTER  
07545 Gera  
info@die-badgestalter-gera.de  
www.die-badgestalter-gera.de



HSE Weida – DIE BADGESTALTER  
07570 Weida  
info@hse-weida-die-badgestalter.de  
www.hse-weida-die-badgestalter.de



FRITZSCHE – DIE BADGESTALTER  
07580 Braunichswalde  
info@fritzsche-die-badgestalter.de  
www.fritzsche-die-badgestalter.de

## PLZ 1...



MÜLLER – DIE BADGESTALTER  
09423 Gelenau  
info@mueller-die-badgestalter.de  
www.mueller-die-badgestalter.de



Geier – DIE BADGESTALTER  
14929 Treuenbrietzen  
info@geier-die-badgestalter.de  
www.geier-die-badgestalter.de



Andreas König GmbH  
15344 Strausberg  
ak@baeder-koenig.de  
www.baeder-koenig.de



Murawski – DIE BADGESTALTER  
16792 Zehdenick  
info@murawski-die-badgestalter.de  
www.murawski-die-badgestalter.de

## PLZ 2...



Pitsch – DIE BADGESTALTER  
19061 Schwerin  
info@schwerin-die-badgestalter.de  
www.schwerin-die-badgestalter.de



Dunkelmann – DIE BADGESTALTER  
22848 Norderstedt  
info@die-badgestalter-se.de  
www.die-badgestalter-se.de



Sperling – DIE BADGESTALTER  
23714 Bad Malente  
info@sperling-die-badgestalter.de  
www.sperling-die-badgestalter.de



Schümann – DIE BADGESTALTER  
23774 Heiligenhafen  
info@schuemann-die-badgestalter.de  
www.schuemann-die-badgestalter.de



Karsten Groth – DIE BADGESTALTER  
24589 Nortorf  
info@karsten-groth-die-badgestalter.de  
www.karsten-groth-die-badgestalter.de



S.A.T. – DIE BADGESTALTER  
24966 Sörup  
info@sat-die-badgestalter.de  
www.sat-die-badgestalter.de



Wulff – DIE BADGESTALTER  
25336 Elmshorn  
info@wulff-die-badgestalter.de  
www.wulff-die-badgestalter.de



Lange – DIE BADGESTALTER  
25709 Marnie  
info@lange-die-badgestalter.de  
www.lange-die-badgestalter.de



Lienemann – DIE BADGESTALTER  
26629 Großefehn  
info@lienemann-die-badgestalter.de  
www.lienemann-die-badgestalter.de



Carl Cordes GmbH  
27211 Bassum  
info@carlcordes.de  
www.carlcordes.de



Specketer – DIE BADGESTALTER  
28779 Bremen  
info@specketer-die-badgestalter.de  
www.specketer-die-badgestalter.de


## PLZ 3...



PIEPER – DIE BADGESTALTER  
32549 Bad Oeynhausen  
info@pieper-die-badgestalter.de  
www.pieper-die-badgestalter.de



PLZ 0...



DIE BADGESTALTER – Ina Säuberlich  
01259 Dresden  
info@die-badgestalter.com  
www.die-badgestalter.com



König Bäder – DIE BADGESTALTER  
01458 Ottendorf-Okrilla  
info@koenig-die-badgestalter.de  
www.koenig-die-badgestalter.de



Firma Kaiser  
01896 Pulsnitz  
info@firma-kaiser.de  
www.firma-kaiser.de



SCHNEIDER – DIE BADGESTALTER  
02625 Bautzen  
info@schneider-die-badgestalter.de  
www.schneider-die-badgestalter.de



Kara – DIE BADGESTALTER  
02943 Weißwasser  
info@kara-die-badgestalter.de  
www.kara-die-badgestalter.de



Schneider – DIE BADGESTALTER  
04758 Oschatz  
info@schneider-die-badgestalter.com  
www.schneider-die-badgestalter.com




HERRMANN – DIE BADGESTALTER  
06126 Halle (Saale)  
info@herrmann-die-badgestalter.de  
www.herrmann-die-badgestalter.de



JUNG Fliesen & Bäder  
06766 Bitterfeld-Wolfen  
service@jung-fb.de  
www.jung-fb.de



Zein – DIE BADGESTALTER  
07389 Ranis  
info@zein-die-badgestalter.de  
www.zein-die-badgestalter.de



Badideen Gera – DIE BADGESTALTER  
07545 Gera  
info@die-badgestalter-gera.de  
www.die-badgestalter-gera.de



HSE Weida – DIE BADGESTALTER  
07570 Weida  
info@hse-weida-die-badgestalter.de  
www.hse-weida-die-badgestalter.de



FRITZSCHE – DIE BADGESTALTER  
07580 Braunichswalde  
info@fritzsche-die-badgestalter.de  
www.fritzsche-die-badgestalter.de

PLZ 1...



MÜLLER – DIE BADGESTALTER  
09423 Gelsenau  
info@mueller-die-badgestalter.de  
www.mueller-die-badgestalter.de



Geier – DIE BADGESTALTER  
14929 Treuenbrietzen  
info@geier-die-badgestalter.de  
www.geier-die-badgestalter.de



Andreas König GmbH  
15344 Strausberg  
ak@baeder-koenig.de  
www.baeder-koenig.de




Murawski – DIE BADGESTALTER  
16792 Zehdenick  
info@murawski-die-badgestalter.de  
www.murawski-die-badgestalter.de

PLZ 2...



Pitsch – DIE BADGESTALTER  
19061 Schwerin  
info@schwerin-die-badgestalter.de  
www.schwerin-die-badgestalter.de



Dunkelmann – DIE BADGESTALTER  
22848 Norderstedt  
info@die-badgestalter-se.de  
www.die-badgestalter-se.de



Sperling – DIE BADGESTALTER  
23714 Bad Malente  
info@sperling-die-badgestalter.de  
www.sperling-die-badgestalter.de



Schümann – DIE BADGESTALTER  
23774 Heiligenhafen  
info@schuemann-die-badgestalter.de  
www.schuemann-die-badgestalter.de



Karsten Groth – DIE BADGESTALTER  
24589 Nortorf  
info@karsten-groth-die-badgestalter.de  
www.karsten-groth-die-badgestalter.de



S.A.T. – DIE BADGESTALTER  
24966 Sörup  
info@sat-die-badgestalter.de  
www.sat-die-badgestalter.de



Wulff – DIE BADGESTALTER  
25336 Elmshorn  
info@wulff-die-badgestalter.de  
www.wulff-die-badgestalter.de



Lange – DIE BADGESTALTER  
25709 Marnie  
info@lange-die-badgestalter.de  
www.lange-die-badgestalter.de



Lienemann – DIE BADGESTALTER  
26629 Großefehn  
info@lienemann-die-badgestalter.de  
www.lienemann-die-badgestalter.de




Carl Cordes GmbH  
27211 Bassum  
info@carlcordes.de  
www.carlcordes.de



Specketer – DIE BADGESTALTER  
28779 Bremen  
info@specketer-die-badgestalter.de  
www.specketer-die-badgestalter.de

PLZ 3...



PIEPER – DIE BADGESTALTER  
32549 Bad Oeynhausen  
info@pieper-die-badgestalter.de  
www.pieper-die-badgestalter.de

## PLZ 0...



DIE BADGESTALTER – Ina Säuberlich  
01259 Dresden  
info@die-badgestalter.com  
www.die-badgestalter.com



König Bäder – DIE BADGESTALTER  
01458 Ottendorf-Okrilla  
info@koenig-die-badgestalter.de  
www.koenig-die-badgestalter.de



Firma Kaiser  
01896 Pulsnitz  
info@firma-kaiser.de  
www.firma-kaiser.de



SCHNEIDER – DIE BADGESTALTER  
02625 Bautzen  
info@schneider-die-badgestalter.de  
www.schneider-die-badgestalter.de



Kara – DIE BADGESTALTER  
02943 Weißwasser  
info@kara-die-badgestalter.de  
www.kara-die-badgestalter.de



Schneider – DIE BADGESTALTER  
04758 Oschatz  
info@schneider-die-badgestalter.com  
www.schneider-die-badgestalter.com



HERRMANN – DIE BADGESTALTER  
06126 Halle (Saale)  
info@herrmann-die-badgestalter.de  
www.herrmann-die-badgestalter.de



JUNG Fliesen & Bäder  
06766 Bitterfeld-Wolfen  
service@jung-fb.de  
www.jung-fb.de



Zein – DIE BADGESTALTER  
07389 Ranis  
info@zein-die-badgestalter.de  
www.zein-die-badgestalter.de



Badideen Gera – DIE BADGESTALTER  
07545 Gera  
info@die-badgestalter-gera.de  
www.die-badgestalter-gera.de



HSE Weida – DIE BADGESTALTER  
07570 Weida  
info@hse-weida-die-badgestalter.de  
www.hse-weida-die-badgestalter.de



FRITZSCHE – DIE BADGESTALTER  
07580 Braunschwalde  
info@fritzsche-die-badgestalter.de  
www.fritzsche-die-badgestalter.de

## PLZ 1...



MÜLLER – DIE BADGESTALTER  
09423 Gelenau  
info@mueller-die-badgestalter.de  
www.mueller-die-badgestalter.de



Geier – DIE BADGESTALTER  
14929 Treuenbrietzen  
info@geier-die-badgestalter.de  
www.geier-die-badgestalter.de



Andreas König GmbH  
15344 Strausberg  
ak@baeder-koenig.de  
www.baeder-koenig.de



Murawski – DIE BADGESTALTER  
16792 Zehdenick  
info@murawski-die-badgestalter.de  
www.murawski-die-badgestalter.de

## PLZ 2...



Pitsch – DIE BADGESTALTER  
19061 Schwerin  
info@schwerin-die-badgestalter.de  
www.schwerin-die-badgestalter.de



Dunkelmann – DIE BADGESTALTER  
22848 Norderstedt  
info@die-badgestalter-se.de  
www.die-badgestalter-se.de



Sperling – DIE BADGESTALTER  
23714 Bad Malente  
info@sperling-die-badgestalter.de  
www.sperling-die-badgestalter.de



Schümann – DIE BADGESTALTER  
23774 Heiligenhafen  
info@schuemann-die-badgestalter.de  
www.schuemann-die-badgestalter.de



Karsten Groth – DIE BADGESTALTER  
24589 Nortorf  
info@karsten-groth-die-badgestalter.de  
www.karsten-groth-die-badgestalter.de



S.A.T. – DIE BADGESTALTER  
24966 Sörup  
info@sat-die-badgestalter.de  
www.sat-die-badgestalter.de



Wulff – DIE BADGESTALTER  
25336 Elmshorn  
info@wulff-die-badgestalter.de  
www.wulff-die-badgestalter.de



Lange – DIE BADGESTALTER  
25709 Marnitz  
info@lange-die-badgestalter.de  
www.lange-die-badgestalter.de



Lienemann – DIE BADGESTALTER  
26629 Großefehn  
info@lienemann-die-badgestalter.de  
www.lienemann-die-badgestalter.de



Carl Cordes GmbH  
27211 Bassum  
info@carlcordes.de  
www.carlcordes.de



Specketer – DIE BADGESTALTER  
28779 Bremen  
info@specketer-die-badgestalter.de  
www.specketer-die-badgestalter.de

## PLZ 3...



PIEPER – DIE BADGESTALTER  
32549 Bad Oeynhausen  
info@pieper-die-badgestalter.de  
www.pieper-die-badgestalter.de



# SCHÖPFER DER WÄRME

Wir lieben schöne und authentische Dinge und geben unser Bestes, um neue zu schaffen. Unsere italienische Art und unsere Leidenschaft verwandeln sich in Heizkörper der Exzellenz in Design, Qualität und Performance. Einzigartige Meisterwerke der Handwerkskunst und des Stils, die Ihre Häuser wärmen werden. Und Ihre Herzen.

# caleido®

L'atelier del calore

caleido.it

## Impressum

### Herausgeber:

SHK AG Vorstand: Holger Kachel  
Vors. d. Aufsichtsrats: Helmut Maxeiner  
Zeiloch 13, 76646 Bruchsal, 07251-93245-0  
www.shknet.de, info@shknet.de

### Produktion:

LISA Marketingservice GmbH  
GF: Michael Hoffmann, Holger Kachel  
Zeiloch 13, 76646 Bruchsal, 07251-93245-0  
www.lisa-marketingservice.de, info@lisa-marketingservice.de

### Chefredaktion:

Michael Hoffmann (v. i. S. d. P.): Idee, Themen, Konzeption  
Dr. Michael Schreiber (v. i. S. d. P.): Texte, redaktioneller Inhalt  
Mathias Müller

### Redaktion und Koordination:

Nicole Hoffmann (Leitung)

### Redaktion Badguide:

Thilo Schnaible

### Gastredakteur:

Vera Hebel

### Anzeigenredaktion:

Steffen Piffkowski (Leitung), Nicole Hoffmann, Valerie Klein

### Vertrieb:

Georg Lauinger (Leitung), Susanne Schmeer (Assistenz),  
Steffi Uhlmann, Ottmar Henne, Erhard Kimling, Wolfgang Mang,  
Frank Panhorst, Christian Pietschke, Ulrich Schmidt, Frank Schneider,  
Lothar Weber, Dietmar Zikmund

### Grafik/Architektur:

Hanns-Christian Hofmann

### Grafik/Layout:

David Hollstein

### Web-Verarbeitung:

Patric Fischer (Leitung), Andreas Ament

### Fotos:

SHK Archiv, Fotostudio Tölle GmbH, Karsten Heim, Felix Gross,  
Shutterstock.com

### Lektorat:

Susanne Bisch, Dr. Dorothea Schmitt-Hollstein

### Syndicus:

Harald Belzer

### Druck:

Peter Leutloff, I&D

### Ersterscheinung:

Oktober 2013

### Nachbestellung:

www.das-bad.de  
© copyright 2013 für den gesamten Inhalt, soweit nicht  
anders angegeben, by SHK AG, Zeiloch 13, 76646 Bruchsal.  
Nachdruck, auch auszugsweise, nur mit ausdrücklicher  
Genehmigung.



## SHK-Bäderbauer

(alphabetisch geordnet)

**Andritzky - DIE BADGESTALTER**  
95692 Konnersreuth  
info@andritzky-die-badgestalter.de  
www.andritzky-die-badgestalter.de  
(Seite 8 + 46)

**Arcada - DIE BADGESTALTER**  
65187 Wiesbaden  
info@arcada-die-badgestalter.de  
www.arcada-die-badgestalter.de  
(Seite 56)

**Bukoll GmbH**  
86911 Dießen  
info@bukoll.de  
www.bukoll.de  
(Seite 91+92 + 103)

**Carl Cordes GmbH**  
27211 Bassum  
info@carlcordes.de  
www.carlcordes.de  
(Seite 10)

**Gerhard Elsässer GmbH**  
71144 Steinenbronn  
info@elsaesser.net  
www.elsaesser.net  
(Seite 75)

**Friedrich - DIE BADGESTALTER**  
66663 Merzig  
info@friedrich-die-badgestalter.de  
www.friedrich-die-badgestalter.de  
(Seite 41)

**Fuller GmbH**  
76131 Karlsruhe  
info@fuller.de  
www.fuller.de  
(Seite 127)

**Fuss - DIE BADGESTALTER**  
79843 Löffingen  
info@fuss-die-badgestalter.de  
www.fuss-die-badgestalter.de  
(Seite 97)

**Gerstmeier - DIE BADGESTALTER**  
Graf-Zeppelin-Straße 17  
86899 Landsberg  
info@gerstmeier-die-badgestalter.de  
www.gerstmeier-die-badgestalter.de  
(Seite 20)

**Gruber - DIE BADGESTALTER**  
92342 Freystadt  
info@gruber-die-badgestalter.de  
www.gruber-die-badgestalter.de  
(Seite 59)

**Hieber - DIE BADGESTALTER**  
97990 Weikersheim  
info@hieber-die-badgestalter.de  
www.hieber-die-badgestalter.de  
(Seite 68)

**Illini Haustechnik GmbH**  
90439 Nürnberg  
info@illini-haustechnik.de  
www.illini-haustechnik.de  
(Seite 12)

**Wolfgang John GmbH**  
Auf der Steinkaut 1  
65558 Heistenbach  
info@john-gmbh.de  
www.john-gmbh.de  
(Seite 30)

**Firma Florian Jung**  
Leipziger Straße 20  
06766 Wolfen  
service@jung-fb.de  
www.jung-fb.de  
(Seite 50)

**König - DIE BADGESTALTER**  
Bergener Ring 37  
01458 Ottendorf  
info@koenig-die-badgestalter.de  
www.koenig-die-badgestalter.de  
(Seite 64)

**Leuze - DIE BADGESTALTER**  
89150 Laichingen  
info@leuze-die-badgestalter.de  
www.leuze-die-badgestalter.de  
(Seite 34)

**Hans Meirandres GmbH**  
83022 Rosenheim  
info@meirandres.de  
www.meirandres.de  
(Seite 38)

**Minderjahn - DIE BADGESTALTER**  
52224 Stolberg  
info@minderjahn-die-badgestalter.de  
www.minderjahn-die-badgestalter.de  
(Seite 18)

**Karl Prestle GmbH + Co. KG**  
88400 Biberach  
www.prestle.de  
info@prestle.de  
(Seite 105)

**Säuberlich - DIE BADGESTALTER**  
01259 Dresden  
info@die-badgestalter.com  
www.die-badgestalter.com  
(Seite 15 + 52 + 113)

**Schmidt GmbH**  
77723 Gengenbach  
info@schmidt-bww.de  
www.schmidt-bww.de  
(Seite 32)

**Simon - DIE BADGESTALTER**  
08062 Zwickau  
info@simon-die-badgestalter.de  
www.simon-die-badgestalter.de  
(Seite 54)

**Stübler GmbH**  
73054 Eisingen  
info@stuebler.de  
www.stuebler.de  
(Seite 36)

**Ullrich - DIE BADGESTALTER**  
36179 Bebra  
info@ullrich-die-badgestalter.de  
www.ullrich-die-badgestalter.de  
(Seite 24)

**Ulltech - DIE BADGESTALTER**  
63741 Aschaffenburg  
info@ulltech-die-badgestalter.de  
www.ulltech-die-badgestalter.de  
(Seite 26)

**Zenns - DIE BADGESTALTER**  
97199 Ochsenfurt  
info@zenns-die-badgestalter.de  
www.zenns-die-badgestalter.de  
(Seite 62)

**Zgrebski - DIE BADGESTALTER**  
54429 Schillingen  
info@zgrebski-die-badgestalter.de  
www.zgrebski-die-badgestalter.de  
(Seite 71)

### Österreich

**Bad & Co**  
A-6123 Terfens  
willkommen@bad-und-co.at  
www@bad-und-co.at  
(Seite 101)

**Ing. Wolfgang Boch GmbH & Co. KG**  
A-6912 Hörbranz  
info@boch.at  
www.boch.at  
(Seite 28)

**Forstenlechner Installationstechnik Ges.mbh**  
A-4320 Perg  
office@forstenlechner.at  
www.forstenlechner.at  
(Seite 107)

**Krenn Schatzinsel GmbH**  
A-3830 Waidhofen/Thaya  
info@schatzinsel.cc  
www.schatzinsel.cc  
(Seite 44)

## Herstelleradressen

**Albrecht Jung GmbH & Co. KG**  
58579 Schalksmühle  
mail.info@jung.de  
www.jung.de

**Bette GmbH & Co. KG**  
33129 Delbrück  
info@bette.de  
www.bette.de

**Burger Küchenmöbel GmbH**  
39288 Burg  
info@burger-kuechen.de  
www.burger-kuechen.de

**burgkama GmbH**  
91171 Greding  
info@burgbad.com  
www.burgbad.com

**CALEIDO design radiators**  
I-25075 Nave (Bs)  
armanelli@caleido.it  
www.caleido.bs.it

**Damixa Armaturen GmbH**  
48599 Gronau  
info.germany@damixa.com  
www.damixa.com

**Diedrich's Creativ Bad GmbH**  
59969 Hallenberg  
info@creativbad.de  
www.badmoebel.de

**Diversign GmbH**  
32107 Bad Salzuflen  
info@diversign.de  
www.diversign.de

**Dornbracht Deutschland GmbH & Co. KG**  
58640 Iserlohn  
mail@dornbracht.de  
www.dornbracht.com

**Duravit AG**  
78132 Hornberg  
info@duravit.de  
www.duravit.de

**EHT Haustechnik GmbH**  
90449 Nürnberg  
info@eht-haustechnik.de  
www.aeg-haustechnik.de

**FIMA Carlo Frattini SPA**  
I-28010 Briga Novarese (NO)  
raetke.thorsten@t-online.de  
www.fimacf.com

**Franz Kaldewei GmbH & Co. KG**  
59229 Ahlen  
info@kaldewei.de  
www.kaldewei.de

**Friedr. Wilhelm Giese GmbH & Co. KG**  
58638 Iserlohn  
info@giese-sanitaer.de  
www.giese-sanitaer.de

**Glamü GmbH**  
79423 Heitersheim  
contact@glamue.de  
www.glamue.de

**Hansa Metallwerke AG**  
70567 Stuttgart  
info@hansa.de  
www.hansa.de

**HSK Duschcabinebau KG**  
59939 Olsberg  
info@hsk-duschcabinebau.de  
www.hsk-duschcabinebau.de

**Jacuzzi Europe S.p.A.**  
I-33098 Valvasone (PN)  
slozei@jacuzzi.it  
www.jacuzzi.eu

**Keramag – Keramische Werke Aktiengesellschaft**  
40878 Ratingen  
info@keramag.de  
www.keramag.com

**Keuco GmbH & Co. KG**  
58675 Hemer  
info@keuco.de  
www.keuco.de

**Mauersberger Badtechnik Betriebsgesellschaft mbH**  
09423 Gelsenau  
info@mauersberger.eu  
www.mauersberger-badtechnik.de

**Nicol Möbel Vertriebs GmbH & Co.**  
34277 Fuldaabrück  
kontakt@nicol.de  
www.nicol.de

**Nolff Möbelwerke GmbH & Co. KG**  
71540 Murrhardt  
info@nolff.de  
www.nolff.de

**Oras GmbH & Co. KG**  
58640 Iserlohn  
info.germany@oras.com  
www.oras.de

**puris Bad GmbH & Co. KG**  
59929 Brilon  
info@puris.de  
www.puris.de

**Reichel KG**  
35232 Dautphetal  
info@reichelkg.de  
www.ReichelKG.de

**Roman Dietsche GmbH**  
79674 Todtnau Aftersteg  
rd@dietsche.com  
www.dietsche.com

**Saint-Gobain Building Distribution Deutschland GmbH**  
60314 Frankfurt am Main  
info@raabkarcher.de  
www.raabkarcher.de

**Sanipa Badmöbel Treuchtlingen GmbH**  
91757 Treuchtlingen  
info@sanipa.de  
www.sanipa.de

**Siemens Electrogeräte GmbH**  
81739 München  
contact@siemens.com  
www.bsh-group.de

**Sonepar Deutschland Region Süd GmbH**  
86154 Augsburg  
info@region-sued.sonepar.de  
www.region-sued.sonepar.de

**Villeroy & Boch AG**  
66693 Mettlach  
information@villeroy-boch.com  
www.villeroy-boch.com

**Zehnder GmbH**  
77933 Lahr  
info@zehnder-systems.de  
www.zehnder-systems.de

# Oras Eterna.

*Unwiderstehlich smart.*



## EINFACH

- Idealer Wasserfluss mit nur einem Tastendruck

## ÖKOLOGISCH

- EcoLed-Taste spart Wasser und Energie

## SICHER

- Schließt automatisch nach 4 Minuten



Eterna



[www.oras.com](http://www.oras.com)



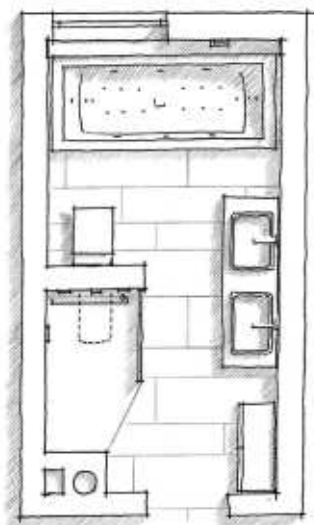
# Fluchtpunkt Elternbad

... zum Atemholen für die junge Liebe.

Manchmal kann auch auf Wolke Sieben der Hausseggen schief hängen, vor allem wenn die Liebe noch frisch ist und Interessen in einen Konflikt geraten ... Für Nathalie, 17, die Tochter des Hauses, ist dann das schicke Bad der Eltern ein willkommener Rückzugsort. Denn am Wochenende steht Freund Jonas einfach nicht der Sinn nach einer gemeinsamen Shoppingtour. Er ist leidenschaftlicher Fußballer und geht samstags lieber kicken. Dann zieht es Nathalie oft zu den Eltern, die ihre Enttäuschung verstehen und es gerne sehen, wenn sie sich im elterlichen Bad eine echte Verwöhnzeit gönnt: Die Welt sieht dann schon bald wieder ganz anders aus, der Trennungserger verfliegt und es wächst die Vorfreude auf den Disco-Abend mit Jonas. Kein Wunder. Denn der Badaufenthalt hat's in sich: In der Dusche kann die junge Frau am eingebauten Display ihr persönliches Duschprogramm „Nathalie“ elektronisch abrufen – ein bestimmter Wasserdruck und die gewünschte



Wassertemperatur, dazu spezielle Lichteffekte und ihr Lieblingsound. Erlebnis pur! Auch andere Verrichtungen gehen wie von Geisterhand: der Toilettendrucker ist mit einem Sensor ausgestattet. Auf einen Wink mit Hand schließt sich der Toilettendeckel und die Spülung wird ausgelöst. Oder der „magische“ Spiegel über dem Waschbecken: Er ist außen und innen beleuchtet. Auf Knopfdruck fährt die Spiegelfläche nach oben und gibt den dahinter verborgene Stauraum frei. Dort befindet sich überdies eine Docking Station für ihren iPod, so dass sie direkt die Soundanlage im Raum ansteuern kann. Musikalisch geht's dann je nach Laune deftig rockig zur Sache oder auch mal mit soften Popklängen. Manchmal genießt Nathalie auch lieber ein ausgiebiges Sprudelbad in der Whirlwanne. Gern mit einem selbst kreierten Badezusatz. Die Zutaten dafür holt sie aus dem in die Duschwand integrierten Schrank oberhalb des WC. Die duftreichen Essenzen, die sich im Badewasser lösen, machen munter für das tolle Rendezvous am Abend.



Fuller GmbH  
Veilchenstraße 33  
76131 Karlsruhe

[www.fuller.de](http://www.fuller.de)





# Meister der Elemente

Sicherheit für die Kunden



Es gibt bundesweit rund 50 000 Handwerksbetriebe in der Sanitär-, Heizungs- und Klimabranche. Der renovierungswillige Bauherr fragt sich: Wer ist der Richtige für mein neues Bad oder für meine neue energiesparende Heizung? Einzelkämpfer im Handwerk haben es schwer, gute Preise bei ihren Großhändlern zu erzielen oder neben ihrer Tagesarbeit Fortbildungen zu besuchen und ihre Betriebsorganisation zu optimieren. MEISTER DER ELEMENTE sind Mitglied bei der größten Handwerkerkooperation für SHK-Technik und haben dadurch Vorteile, die sie ihren Kunden weitergeben: bessere Preise durch ein hohes Einkaufsvolumen, schlanke Betriebsstruktur durch professionelle Unterstützung, stets auf dem neuesten Stand der Technik durch das umfangreiche Schulungsangebot der Gruppe. Mit dem Qualitätssiegel MEISTER DER ELEMENTE geben SHK-Meisterbetriebe Orientierung und Sicherheit bei den elementaren Themen Wärme, Wasser, Luft

und Umwelt, untermauert durch ein umfangreiches Leistungsversprechen. Bundesweit werden die Standards der Marke eingehalten. Basis dafür ist die SHK AG in Bruchsal, die größte Verbundgruppe unabhängiger Handwerksunternehmen der Sanitär-, Heizungs- und Klimabranche. Als Markenzentrale wacht die Organisation darüber, dass die hohen Vorgaben eingehalten werden.

MEISTER DER ELEMENTE verstehen ihre Handwerkerarbeit als Dienstleistung für die Kunden. Wichtig dabei ist zu erkennen, dass MEISTER DER ELEMENTE immer ein Gesamtpaket anbieten, in dem neben den Produkten und der Installation auch alle Dienstleistungen rund um den Auftrag enthalten sind. Beim Bad zum Beispiel sind das nicht nur die Produkte, die fachgerecht montiert werden, sondern auch die komplette Organisation der weiteren Gewerke, die für die Badrenovierung notwendig sind.

Auch bei der Heizungssanierung ist es wichtig, die individuell richtige Lösung zu finden. Kein Haus gleicht dem anderen, die Nutzer verhalten sich unter-

schiedlich und dementsprechend muss die Heizung optimiert werden. Auch hier geht das Dienstleistungsangebot der MEISTER DER ELEMENTE über das Erwartete hinaus. MEISTER DER ELEMENTE können ihre Kunden zum Beispiel auch über die aktuellen Fördermöglichkeiten informieren.

## Leistungsversprechen

1. Persönliche Beratung vom Experten, umfassend, kompetent und unabhängig
2. Die besten Marken für die optimale Lösung im Sinne des Kunden
3. Gute Preise durch gemeinsamen Einkauf und durch gute Betriebsorganisation
4. Hervorragende Handwerksleistung, kompetent, sauber und schnell
5. Verlässlicher, genau definierter Notdienst

# DUSCH COUTURE

Xetis – visionäre Ästhetik mit System.



Kaldewei setzt einmal mehr neue Maßstäbe in der modernen Badarchitektur.

Der homogene Duschbereich verschmilzt mit dem Badezimmerboden,  
nichts unterbricht die Duschfläche aus hochwertigem

Kaldewei Stahl-Email 3,5 mm – der Ablauf ist in die Wand integriert.

So ermöglicht Kaldewei Badplanern neue, ästhetische Gestaltungsmöglichkeiten  
für den bodengleichen Duschbereich.

# „So heiß wie glühende Lava ...“

*Liebe Leserin, lieber Leser,*

es gibt Gefühle, die so groß sind, dass sie einen besonderen Ort verdienen. Einen Ort, wo Freiraum entsteht für die Begegnung mit sich selbst, zu zweit, mit der Familie. Wo Körper, Seele und Geist in eine gute Balance kommen. Wo es lustvolle Möglichkeiten gibt zum Flirten, zum Musikhören, zum Tagträumen, für die Regeneration und Inspiration.

Es lohnt sich daher, das eigene Bad einmal mit anderen Augen zu betrachten. Denn es hat ungeahnte Möglichkeiten, sich in einen faszinierenden Ort schöner, starker Gefühle zu verwandeln.

Es gibt so viele wunderschöne Momente, mit denen Sie sich und Ihre Lieben in einem echten Wohlfühlbad beschenken können.

Dieses BADmagazin zeigt realisierbare Lösungen. Und es macht Ihnen Mut, jetzt Bad neu zu denken, zu erfüllen und zu planen!

Viel Freude dabei!



Informationsinitiative  
der Gemeinschaft  
führender Badspezialisten

[www.shknet.de](http://www.shknet.de)

[www.das-bad.de](http://www.das-bad.de)

**GOGREEN**

Der CO<sub>2</sub>-neutrale Versand  
mit der Deutschen Post

Mit freundlicher Empfehlung